

Как вырастить комнатное растение?



1 класс
СОШ №57

Растение можно размножить:

- для подарка



- для замены старого
экземпляра на более
молодой



- для увеличения количества
редких видов.







Размножение верхушечными или стеблевыми черенками.

Этим способом можно размножить бегонию (но не клубневую), колеус, кактусы, пеларгонию (герань), фикусы и многие другие.

Отрежьте черенки растения чуть ниже листового узла. Срез черенков должен быть свежим. Черенки поместите в воду или землю с большим содержанием песка.



Размножение листовыми черенками

Листовые черенки не отрезают, а отламывают, не оставляя части черенка на стебле.



Размножение усами

Некоторые растения, как хлорофитум, образуют на концах цветоносных побегов или по краям взрослых листьев (каланхое) дочерние растеньица.




Если у них есть корни, растеньица отделяют и сажают в почву, как самостоятельное растение. Если корней нет, то его укореняют, как черенок, а от материнского растения отделяют после укоренения.

Размножение отводками



Отводками называются пригнутые к земле побеги маточных растений. Под влиянием влажности почвы и вследствие пригибания побегов, они укореняются. Отводками размножают лимоны, розы, рододендроны, плющи и другие растения.

Размножение семенами



Пересадка в другой горшок

Все горшечные растения нужно через определенные промежутки времени пересаживать, потому что земля постепенно теряет свои свойства. Кроме того, разрастающимся корням со временем нужно больше места.



**Живи, цветок,
Расти, росток!**

