



Центр регистрации доменов

www.nic.ru

.рф

Доверяй, но проверяй

Как заслужить доверие пользователей

.mobi
.name

.org

.su

.mobi

.рф

.info

.travel

.ru
.com

.com

.net
.tel

.biz

.pro

aero

Сергей Горбунов,
Руководитель отдела международных связей
Департамента по связям с общественностью

Доверие в эпоху Интернета

Интернет-проект:

- Персональные данные клиентов
- Данные кредитных карт

Примеры нарушения доверия

Ежегодный ущерб от мошенничества с пластиковыми картами в сети Интернет более **2 млрд. долларов** (по данным Федеральной торговой палаты США).

2003 год **Data Processors International** 8 млн. карт

2005 год **CardSystems Solutions** 40 млн. карт

2009 год **Heartland Payment System** 100 млн. карт.

2009 год **RBS WorldPay** 40 млн. USD

2009 год **LibertyReserve** 1 млн. USD



Что дает доверие

- Лояльность и внимание пользователей
- Увеличение продаж
- Укрепление рейтинга в поисковых системах



Как обеспечить доверие?

**Подлинность
сайта**



**Целостность
информации**

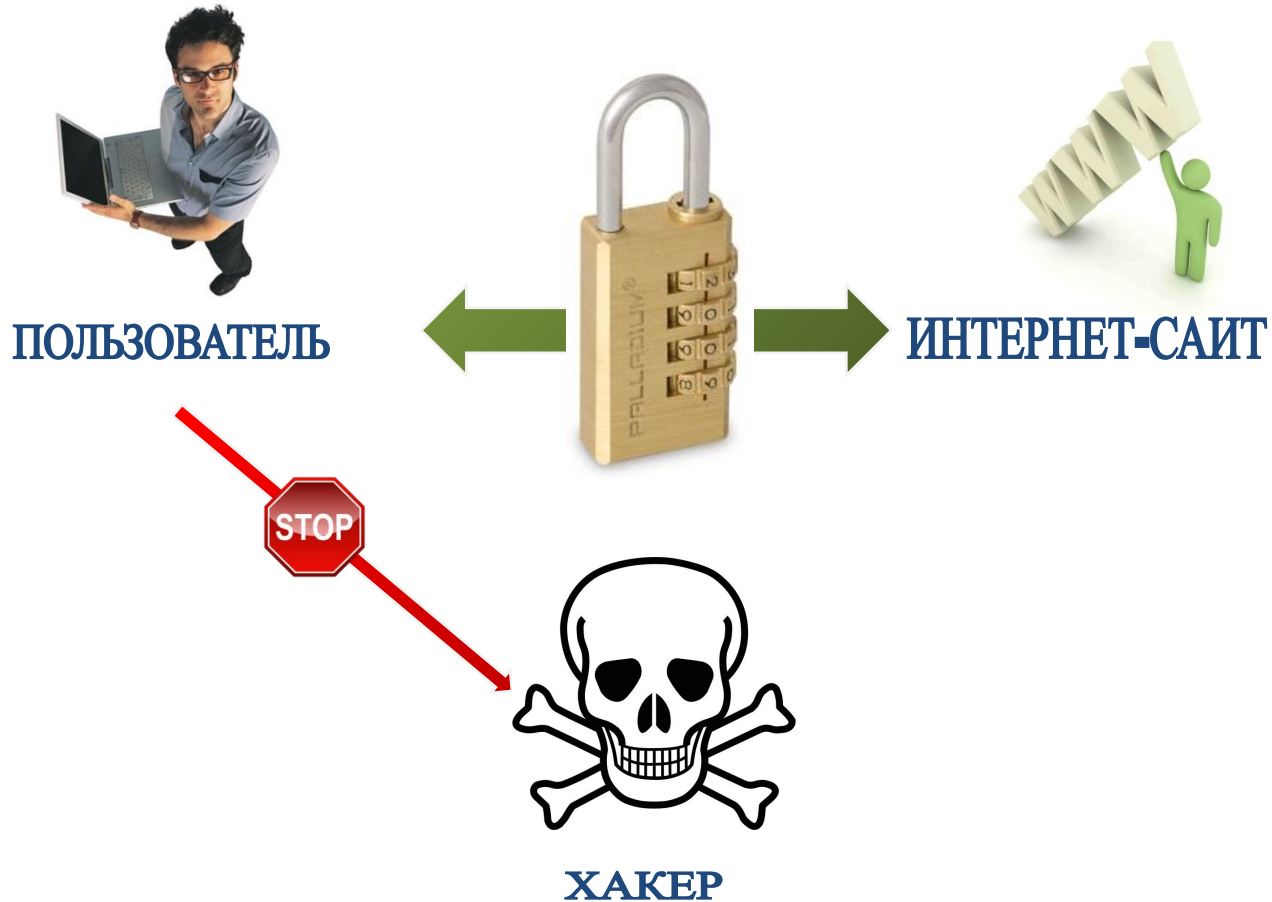


**Конфиденциальность
информации**



SSL – протокол защиты

SSL специальным образом шифрует данные на пути от компьютера пользователя к вашему серверу.



Доверяй, но проверяй

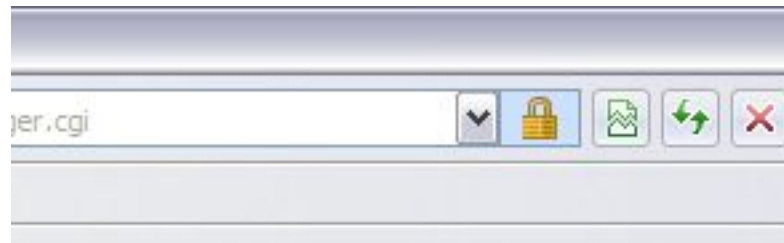
Сайт компании, защищённый SSL-сертификатом, внушает клиенту больше доверия, и ваш бизнес выглядит более надёжным и законным.



Признаки защиты информации

- Действительно ли сайт принадлежит этой компании?
- К той ли компании я обратился (не подставной ли сайт)?
- Добрепорядочна ли эта компания?

HTTPS://



Что подтверждают сертификаты

С точки зрения владельца:

- имя сайта
- имя компании
- несколько имен сайта + имя и адрес компании





- Мировой лидер на рынке сертификатов
- Более миллиона защищенных сайтов
- Три типа сертификатов под Ваши задачи

Как получить SSL-

Что надо сделать перед началом заказа сертификата:

1 Сгенерировать CSR код (через Apache или IIS)

2 Проверить наличие или создать при необходимости электронный адрес для подтверждения заказа по требованиям Удостоверяющего центра (admin, postmaster)

3 Свидетельство о регистрации юридического лица (для подтверждения названия компании)



Как получить SSL-сертификат

Запрос на получение сертификата

Генерируется на основе следующей информации:

- Имени сервера ([URL вашего сайта](#))
- Название страны
- Область
- Город или населенный пункт
- Имя юридического или физического лица



Все данные в запросе на получение сертификата заполняются **ЛАТИНСКИМИ** буквами

Как получить SSL-сертификат

Услуги /
SSL-сертификаты

[Мои сертификаты](#)
[Новый сертификат](#)
[Архив](#)

ШАГ 1

1 [Выбор типа сертификата](#) →
 2 Ввод CSR →
 3 Контактные данные →
 4 Просмотр и подтверждение →
 5 Оформление заказа

Сертификат:

- SSL123
- SSLWebServer
- SSLWildCard

Срок действия сертификата:

- 1 год
- 2 года
- 3 года
- 4 года
- 5 лет

[Продолжить →](#)

Как получить SSL-сертификат

Русский English Выход

- » Домены
- » Почта
- » Аукцион доменов
- » Паркинг
- » Whois
- » DNS-серверы
- » Хостинг
- » Направленная продажа
- » IP-адреса

Раздел для клиентов: Договор 61/NIC-D, административный пароль Доступно для блокировки: 180735.53 руб.

[Главное меню](#)
[Договор](#)
[Оплата](#)
[Услуги](#)
[Заказы](#)

Услуги / SSL-сертификаты

[Мои сертификаты](#)
[Новый сертификат](#)
[Архив](#)

ШАГ 2

1 Выбор типа сертификата →
 2 **Ввод CSR** →
 3 Контактные данные →
 4 Просмотр и подтверждение →
 5 Оформление заказа

```

CSR:
-----BEGIN CERTIFICATE REQUEST-----
MIIBxDCCAS0CAQAwgYMKEDAOBgNVBAMTB3Rlc3QucnUxCzAJBgNVBAYTAjVMMQ8w
DQYDVQQIEwZnb3Njb3cxZzANBgNVBACTBk1vc2NvdzERMAMGA1UEChMISINDIFRF
U1QxEDAOBgNVBAStB0lUIERlcHQxGzAZBgkqhkiG9w0BCQEWDHRlc3RAdGVzdC5y
dTCBnzANBgkqhkiG9w0BAQEFAAOBjQAwgYkCgYEAz9e4SNcVOB5B7jWo4ntQXer
8N79bXMoP54/er/xHNKUsHnofZmR/Op9pR3Dv96K2ueXzKc/W+eC5PtajEJRC8HF
+mXUwVbM/SRxVMhgEt2phZ9Qbsp4EQ9iq+No/li+BTqaU0LLKYqe3OVxLMViYpaz
eTrqSDzTtkwo8ntLaQ8CAwEAAaAAMA0GCsqGSIb3DQEBAUAA4GBAKLA8yLz6d8D
w/Vj2MKvEb6xBocW152ewxwID2WVIXge1zoLEU+uARzUKJ0fyd7HpDVoJ4bTqkX
bIXVEU0mQF8VhVyzM4kz83sjfkBjCjvskqnLYMR5W83ydc4pRviHRvr4rZMKpc1i
UPk+OHfijmWGNlakE+Ncezi+8gEtmvI
        
```

Программное обеспечение: Apache + OpenSSL

[Продолжить →](#)

CSR
КОД



Как получить SSL-сертификат **ШАГ 3**

- 1 Выбор типа сертификата → 2 Ввод CSR → 3 **Контактные данные** → 4 Просмотр и подтверждение → 5 Оформление заказа

E-mail для подтверждения заказа:

admin@test.ru

Данные организации:

Organisation name:

Country:

City:

Post index:

Region:

Street Address:

Phone:

Fax:

Данные контактного лица:

First name:

Last name:

Job:

E-mail:

Phone:

Fax:

Как получить SSL-сертификат

ШАГ 4 — Просмотр и
подтверждение


ШАГ 5 — Оформление
заказа



Как получить SSL-сертификат

Заказ не выполнен, если:

- На личном счет клиента недостаточно средств для оплаты заказа.
- При заказе сертификата WebServer или WildCard не предоставлена копия документа подтверждающего существование юридического лица.



Спасибо за внимание!

Вопросы?

e-mail: region@nic.ru

web: <http://web: http://ник.рф>

<http://nic.ru>