




ИССЛЕДОВАТЕЛЬСКАЯ РАБОТА

«Как зимует земляника»



УЧЕБНЫЙ ПРЕДМЕТ: ОКРУЖАЮЩИЙ МИР


Автор исследовательской работы:
Сытник Екатерина





РУКОВОДИТЕЛЬ РАБОТЫ:

**:Александренко Антонина
Егоровна**



ЦЕЛЬ РАБОТЫ:

- Узнать, как зимует земляника;*
- Определить, можно ли выращивать декоративную землянику как комнатное растение.*



ЗАДАЧИ:

- ▣ Поместить декоративную землянику в разные условия и провести наблюдения за развитием растений;**
- ▣ Изучить, как размножается земляника;**
- ▣ Поэкспериментировать, как ведут себя растения в разных по освещённости условиях, и зафиксировать результаты в дневнике наблюдений.**



ГИПОТЕЗЫ:

- Возможно, наземная часть растения зимой отмирает;*
- Если декоративная земляника в природных условиях цветёт до поздней осени, то, возможно, в помещении она будет продолжать цв*
плодоносить и зимой;



МЕТОДЫ ИССЛЕДОВАНИЯ:

- ▣ Наблюдение за развитием, ростом декоративной земляники в комнатных условиях;*
- ▣ Эксперимент.*
- ▣ Изучение литературы по теме.*
- ▣ Консультация у специалистов.*



ХОД РАБОТЫ:

- В сентябре месяце был разработан план, методы работы, определены условия проведения эксперимента.*
- 5 октября декоративная земляника была посажена в цветочные горшки и помещена в разные условия (по освещённости):*
- Горшок №1 поставили на окно.*
- Горшок №2 - в удалённый от окна угол (5м от окна).*



- *Контейнер с уже укоренившейся земляникой, который раньше стоял на улице, поместили на расстоянии 2 м от окна.*
- *За укоренением столонов (рассады), развитием растений, цветением, плодоношением наблюдали ежедневно с октября по май месяц. Все результаты фиксировались в дневнике наблюдений.*



Выводы:

- Эксперимент подтвердил, что земляника имеет сезонное развитие;
- Зимой рост замедляется, растение не развивается, но листья остаются зелёными.
- Осенью прекращается цветение и размножение;



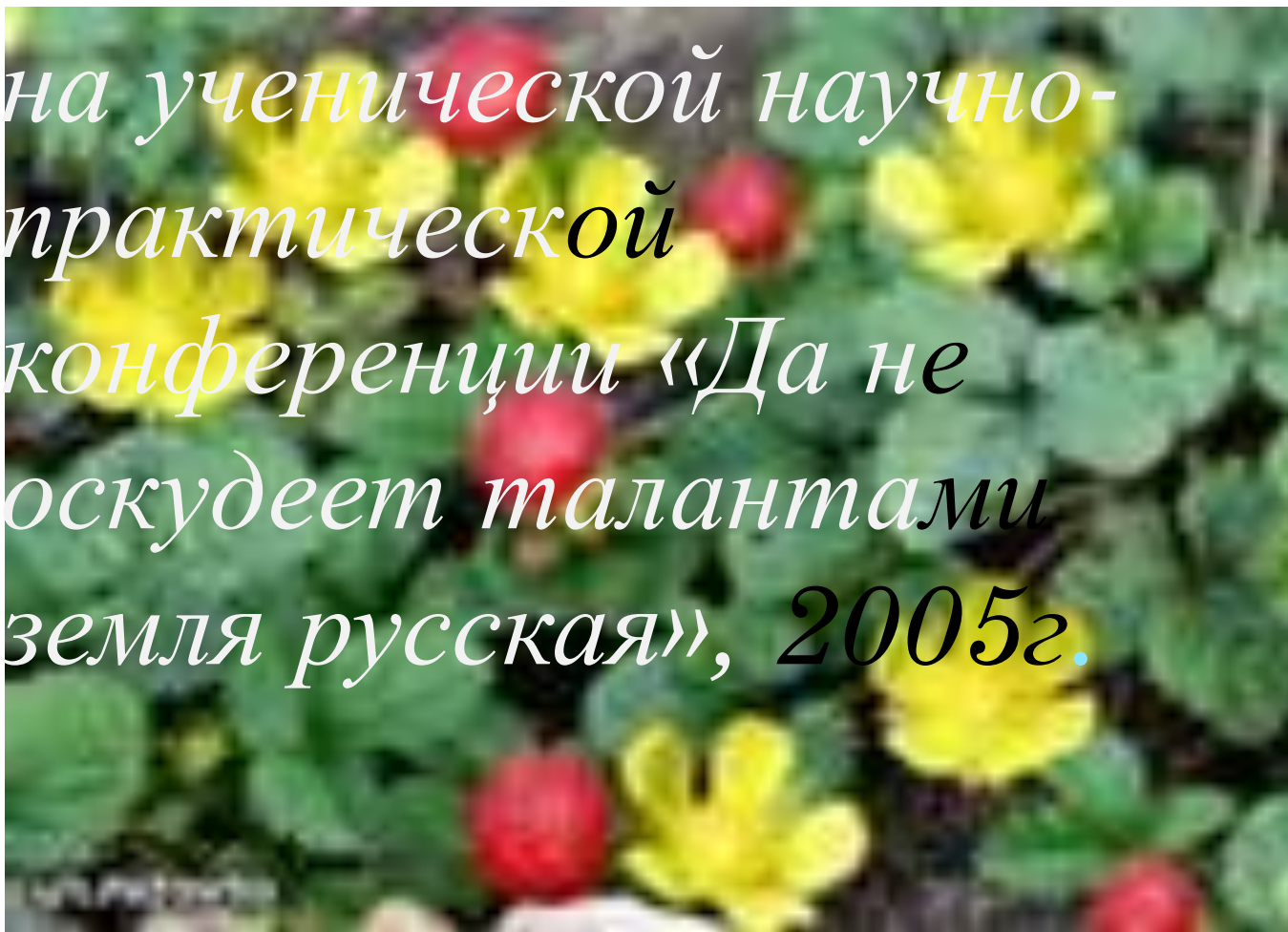


- *Для каждого растения важен период покоя;*
- *Декоративную землянику можно выращивать в комнатных условиях, т.к. её листья круглый год зелёные, плоды очень декоративны, долго держатся на стебельках, но необходимо строго соблюдать правила*



РАБОТА БЫЛА ПРЕДСТАВЛЕНА:

□ на ученической научно-практической конференции «Да не оскудеет талантами земля русская», 2005г.



УДАЧИ В РАБОТЕ!

