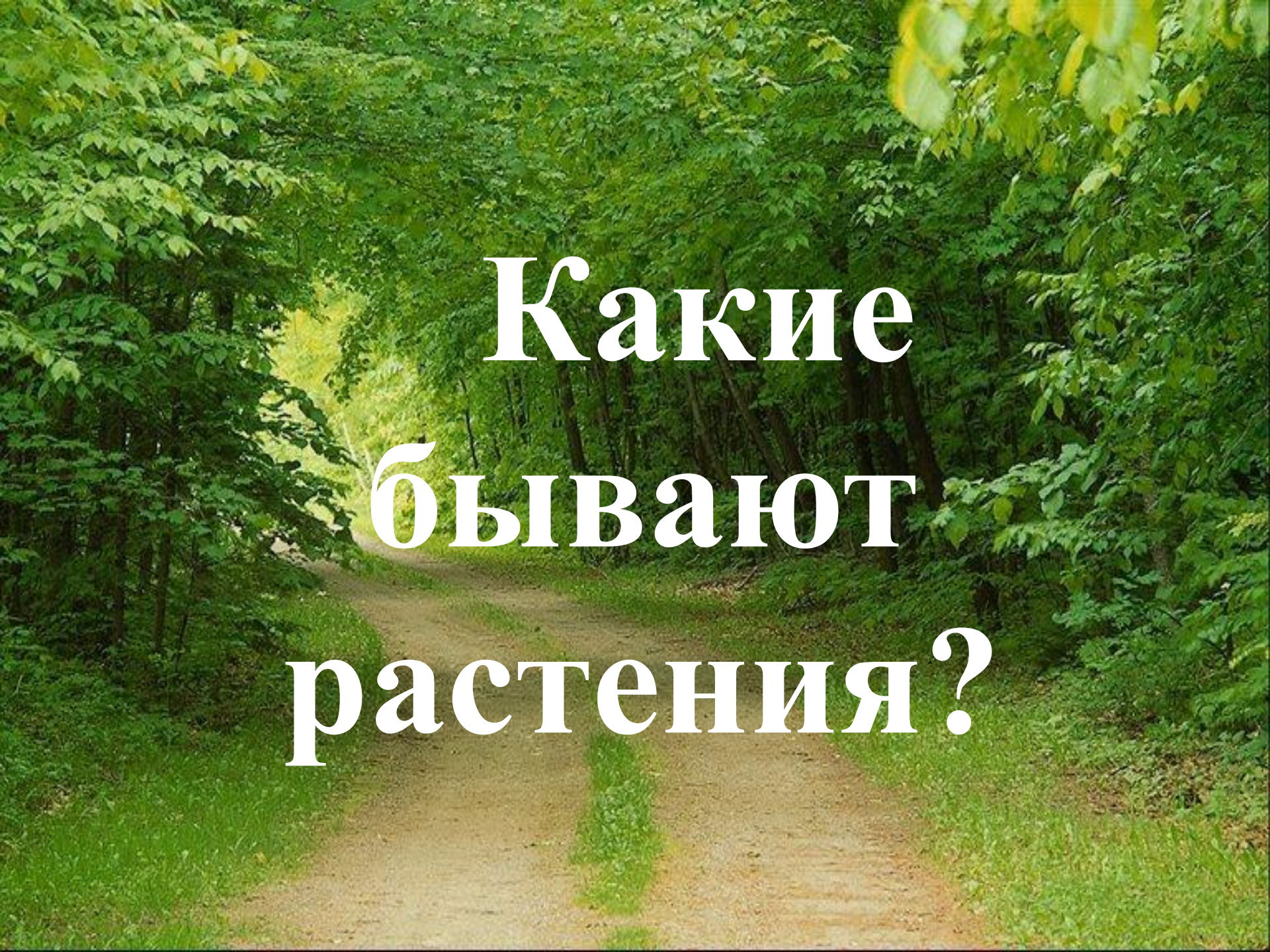



# Урок окружающего мира во 2 классе

Автор: Ильина Любовь Ивановна,  
учительница начальных классов  
МОУ «СОШ № 11 с углубленным  
изучением отдельных предметов»  
г.Новочебоксарск  
Чувашской Республики

A photograph of a dirt path winding through a dense forest with vibrant green foliage. The path is the central focus, leading the eye into the woods. The text is overlaid in white, bold, serif font.

**Какие  
бывают  
растения?**


# Найди лишний объект




Посмотри, мой милый друг,  
Что находится вокруг?  
Небо светло-голубое,  
Солнце светит золотое,  
Ветер листьями играет,  
Тучка в небе проплывает.  
Поле, речка и трава,  
Горы, воздух и листва,  
Птицы, звери и леса,  
Гром, туманы и роса.  
Человек и время года –  
Это всё вокруг ...

природа

# Раздели объекты на 2 группы



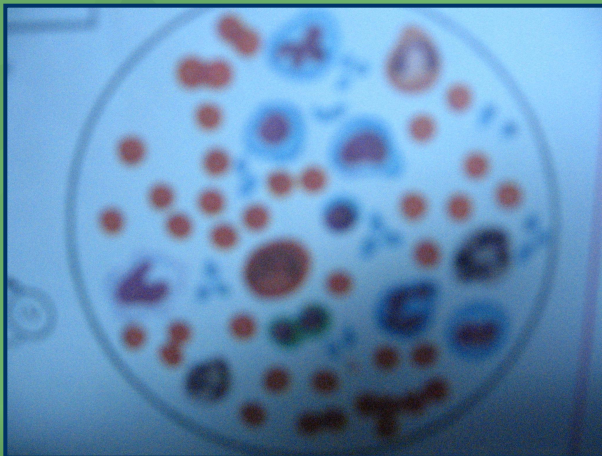
# Неживая природа



# Живая природа



# На какие группы можно разделить ?







# Проверь себя.

1. Корень.
2. Стебель.
3. Лист.
4. Цветок.
5. Плод с семенами.



**О каком растении идёт речь?**

**У него зелёные листья. Что это может быть?**

**У него зелёные листья и корень.**

**О чём речь сейчас?**


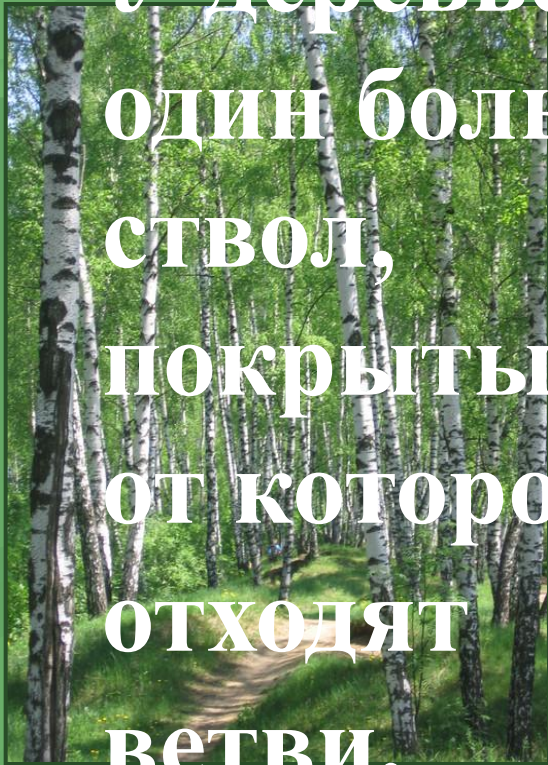
**У него зелёные листья, корень и большой ствол, покрытый корой.**

**Что это такое?**

**(Дерево)**

# Чем деревья отличаются от остальных растений?


У деревьев есть  
один большой  
ствол,  
покрытый корой,  
от которого  
отходят  
ветви.














# Чем кустарники отличаются от деревьев?

Кустарник имеет не один ствол, а много стволиков. Они разной толщины и высоты.















# Проверь себя.

*Деревья*

*Кустарники*

*Травы*



# Отгадайте загадки:

Что же это за девица:  
Не швея, не мастерица,  
Ничего сама не шьет,  
А в иголках целый год.



У меня длинней иголки,  
Чем у ёлки,  
Очень прямо я расту  
В высоту.  
Если я не на опушке,  
Ветви только на макушке.



**Стоят кругом сестрички:**

**Желтые глазки,**

**белые реснички.**





# Физкультминутка

Дуб,  
ромашка,  
осина,  
сирень,  
подорожник,  
ель,  
шиповник,  
одуванчик,  
сосна,  
ландыш,  
лиственница,  
малина.


















# На какие группы можно разделить эти растения?



# Деревья



# Кустарники



# Травы



На какие две группы можно  
распределить?

Берёза, ель, сосна,  
лиственница, дуб, липа.

Хвойные: ель, сосна,  
лиственница.

Лиственные: берёза, дуб,  
липа.



В нашей стране она утверждена в 1974 году.

**Любите природу!  
Храните природу!  
Не жгите траву!  
Не ломайте кусты!  
Не сыпьте на землю  
всякую гадость.  
И даст вам природа  
здоровье и радость.**



# Источники

1. <http://images.yandex.ru>
2. <http://viki.rdf.ru>
3. <http://fotki.yandex.ru>
4. <http://plant.geoman.ru>
5. <http://forest.geoman.ru>