

Тема урока:

Какие бывают растения ? Какие бывают животные?

Задачи: 1)Познакомить с названиями групп растений, с растениями, относящимися к той или иной группе.

2)Развивать знания детей о животных.

3) Воспитывать любовь и бережное отношение к природе.

Оборудование :презентация.

# Какие бывают растения?

# Какие бывают животные?



организационный момент, сообщение  
цели урока.

Сегодня мы вами совершим  
путешествие. Куда вы узнаете, отгадав  
загадку.

**Дом со всех сторон открыт,  
Он резною крышей крыт.  
Заходи в зеленый дом,  
Чудеса увидишь в нем.**

**ЛЕС**



Знакомство с разнообразием растений. Вспомните ,  
когда ходили в лес , какие растения вы встречали,  
какие растения растут в лесу?

- Наша задача - разделить все эти растения на группы

```
graph TD; A[РАСТЕНИЯ] --- B[Деревья]; A --- C[Кустарники]; A --- D[Травы];
```

РАСТЕНИЯ

А теперь давайте дополним схему. Приведите примеры деревьев, кустарников, трав.

Деревья

Кустарники

Травы


- А теперь давайте дополним схему. Приведите примеры деревьев, кустарников, трав.



Ж		В					е

К	

С	





Лежит верёвка,  
шипит плутовка,  
Братъ её опасно-  
Укусит. Ясно?



- Кто был летом рыжий, а зимой серый?



- Комочек пуха,
- Длинное ухо,
- прыгает ловко,
- Любит . . . .

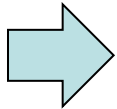


- Он огромен,полосат,
- А вообще – то,кошке брат.



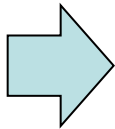


ЗВЕРОУ




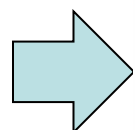
Количество  
ног и  
покровы

1  
2  
3  
4  
5  
6  
7  
8  
9




Количество  
ног и покровы

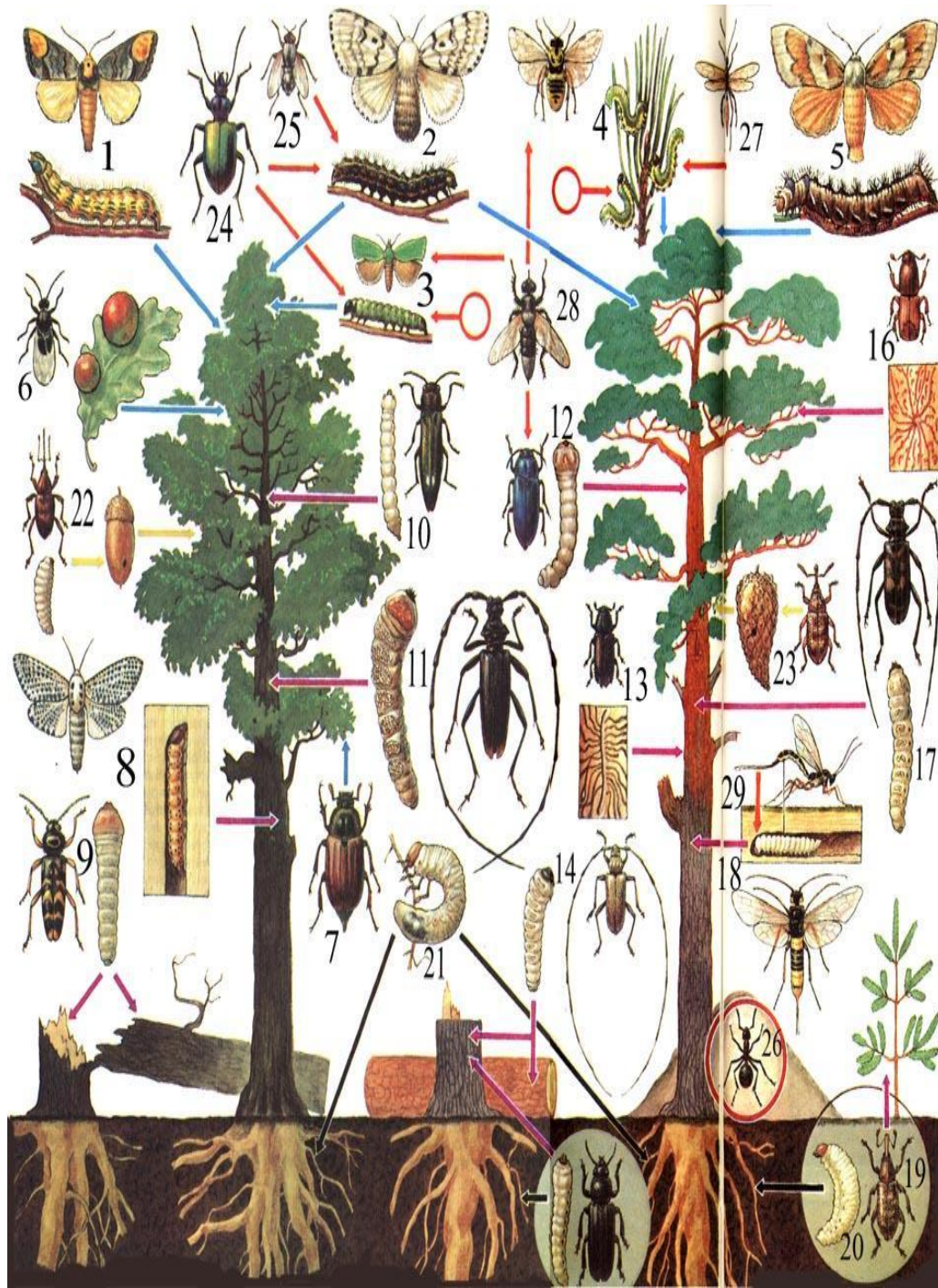
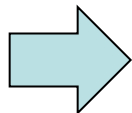
# РИБЫ



Количество  
ног и  
покровы




# Насекомые



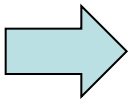
Количество  
ног и  
покровы

# ЗЕМНОВОДОДНЫЕ




Количество  
ног и  
покровы

--



Количество  
ног и  
покровы

ЛЕС- ЭТО  
СЛОЖНОЕ  
ПРИРОДНОЕ  
СООБЩЕСТВО, В  
КОТОРОМ  
УЖИВАЮТСЯ  
ВМЕСТЕ ДЕРЕВЬЯ,  
КУСТАРНИКИ,  
ТРАВЫ, ПТИЦЫ,  
ЗВЕРИ.









ЛЮБИТЕ ПРИРОДУ!  
ХРАНИТЕ ПРИРОДУ!  
НЕ ЖГИТЕ ТРАВУ!  
НЕ ЛОМАЙТЕ КУСТЫ!  
НЕ СЫПЬТЕ НА ЗЕМЛЮ  
ВСЯКУЮ ГАДОСТЬ.  
И ДАСТ ВАМ ПРИРОДА  
ЗДОРОВЬЕ И РАДОСТЬ!