


КАКИМИ БЫВАЮТ КАМЕШКИ

Цель:




Познакомить детей с разнообразием мира камней и их свойствами.

Опыт № 1. Определение цвета и формы.





Вывод: камни по цвету и форме бывают разные

Опыт № 2. Определение размера.



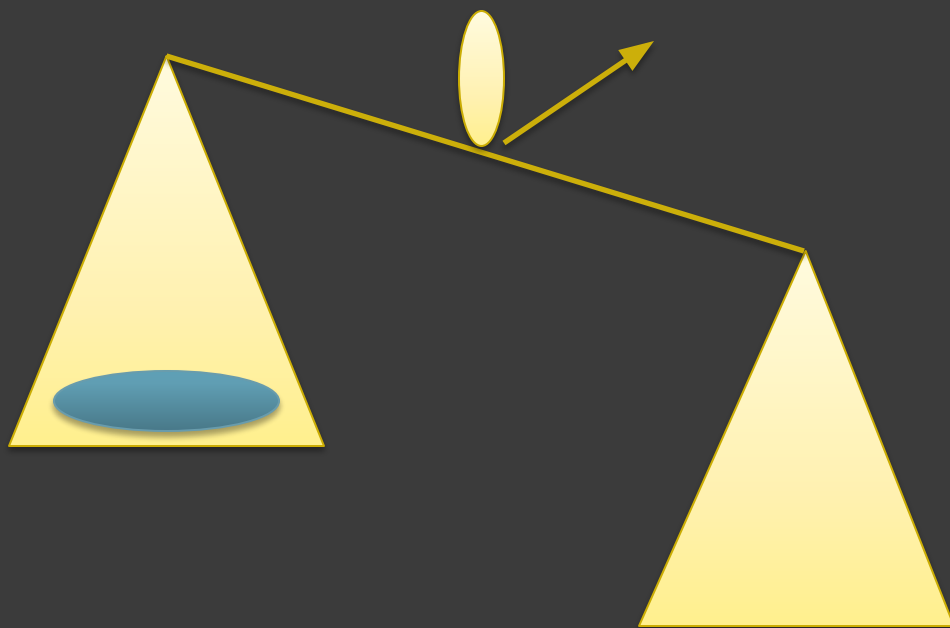
Вывод: камни бывают разных размеров.

Опыт № 3. Определение характера поверхности.





Вывод: камень может быть гладким и шершавым.

Опыт № 4. Определение веса.



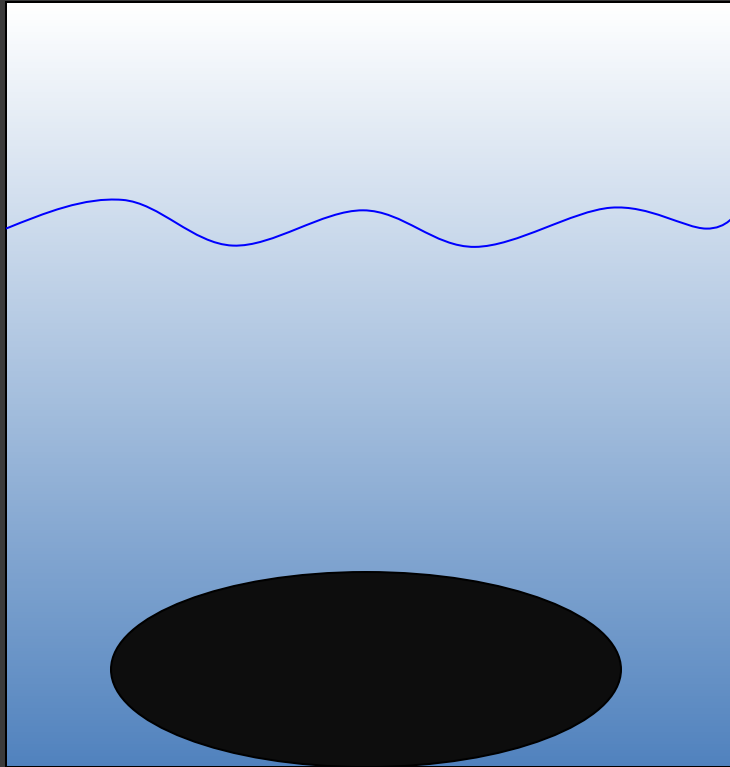
Вывод: камни по весу бывают разные: легкие, тяжелые.

Опыт № 5: Определение температуры.



Вывод: камни могут быть теплые и холодные.

Опыт № 6. Плаваемость.



Вывод: камни тонут в воде, потому что они тяжелые, и плотные.

Ожидаемый результат :

С помощью опытов у детей сформируется расширенное представление о камнях.