



# КАКОЙ БЫВАЕТ ТРАНСПОРТ?

УМК «Школа России»  
Окружающий мир 2 класс



# Прогнозируемые результаты:



- Второклассники узнают, на какие виды можно разделить транспорт; будут учиться рассказывать об истории транспорта, используя информацию из учебных текстов и дополнительных источников; повторят правила поведения в общественном транспорте; вспомнят правила дорожного движения.



# Загадки




# ВОДИТЕЛЬ

- Встаём мы рано, ведь наша забота -
- Всех отвозить по утрам на работу.



# маляр



- Вот на краешке с опаской он железо красит краской;
- У него в руках ведро, сам расписан он пестро.



# Подъёмный кран



- Поднимает великан
- Груды груза к облакам.
- Там, где встанет он потом
- Вырастает новый дом.



# ЭКСКАВАТОР



- К нам во двор забрался крот,
- Роет землю у ворот.
- Тонна в рот земли войдёт,
- Если рот откроет крот.



# бульдозер

- Там, где строят  
новый дом,
- Ходит воин со  
щитом.
- Где пройдёт он,  
станет гладко,
- Будет ровная  
площадка.





# Как построить дом?




# КОЛЕСО

- ДАВНЫМ-ДАВНО,  
ДАВНЫМ-ДАВНО
- Когда-то первое  
ОНО
- На свете  
появилось -
- И сразу  
покатилось...



# Транспорт





- НАЗЕМНЫЙ
- ВОДНЫЙ
- ВОЗДУШНЫЙ
- ПОДЗЕМНЫЙ



# Транспорт

- ПАССАЖИРСКИЙ
- ГРУЗОВОЙ
- СПЕЦИАЛЬНЫЙ









# Возникновение транспорта



ВОЗДУШНЫЙ ШАР





# Транспорт бывает:

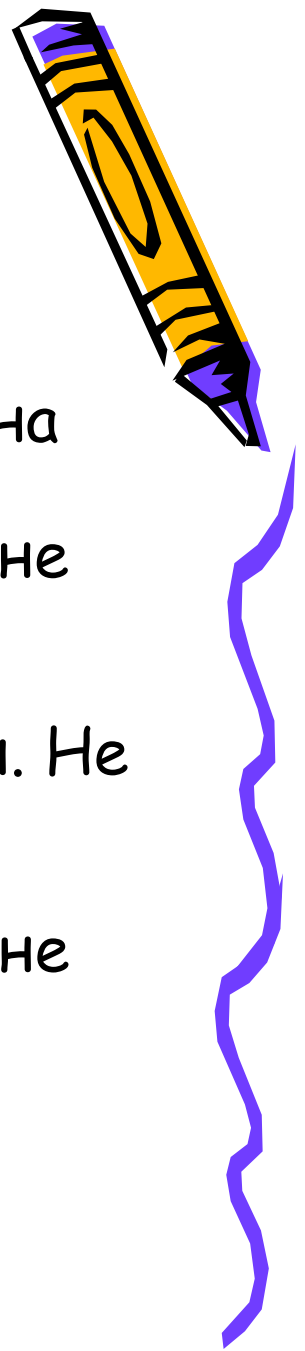
- Личный
- Общественный



МОТОЦИКЛ




# Правила поведения в общественном транспорте



- Наземный городской транспорт надо ждать на остановке.
- Дождаясь транспорта - не кричи, не бегай, не толкайся.
- Дождись, пока из транспорта выйдут приехавшие, и только потом заходи в салон. Не толкайся, помоги войти пожилым людям и пассажирам с маленькими детьми.
- Во время движения не стой на ступеньках и не прислоняйся к дверям транспорта - можешь выпасть.






- Войдя в транспорт, оплати проезд, или предъяви проездной билет.
- Уступай места старшим и пассажирам с маленькими детьми.
- Во время движения держись за поручни.
- К выходу из транспорта готовься заранее, чтобы не расталкивать людей в последний момент.
- Использованные билеты надо выбрасывать только в мусорные баки.



# Подводим итоги

- На какие группы можно разделить средства транспорта?
- Наземный;
- Водный;
- Воздушный;
- Подземный.



# Виды транспорта:


- Пассажирский;
  - Грузовой;
  - Специальный.
- 
- Личный и общественный.



# Домашнее задание:

- Прочитать статью в учебнике
- Стр. - 116 - 119.
- Выполнить задания в рабочей тетради стр. 44, № 3; стр. 45, № 4.





- Материал подготовила
- учитель начальных классов
- ГБОУ СОШ № 466
- Филоненко Наталья Григорьевна

