

Государственное бюджетное дошкольное образовательное
учреждение детский сад №53
Колпинского района г Санкт-Петербурга

Картотека развивающих прогулок Осенью в первой младшей группе

Составитель:
Воспитатель
Барышникова Ирина Витальевна

Сентябрь

Прогулка № 1

Наблюдение за бабочкой – формировать у детей бережное отношение к насекомым, воспитывать умение видеть красоту окружающего мира.

Игровое упражнение «Идите ко мне» - упражнять детей в беге в прямом направлении без остановки.

Дидактическое задание «Большие и маленькие камешки» - учить детей различать предметы по величине.

Трудовое поручение «Соберём игрушки по окончании прогулки» - учить выполнять простейшие поручения.

Индивидуальная работа. Прыжки с продвижением вперёд.



Прогулка № 2

Наблюдение за птицами – обогащать представления детей об окружающем мире.

Подвижная игра «Пузырь» - закреплять у детей умение становиться в круг, постепенно расширять и сужать его.

Дидактическая игра «Узнай по звуку» - развивать слуховое внимание.

Трудовое поручение «Соберём песок в песочницу» - учить выполнять простейшие поручения.

Индивидуальная работа. Игровое упражнение «Пройди по дорожке» - упражнять детей в ходьбе по ограниченной площади.



Прогулка № 3

Наблюдение за собакой – привлечь детей к наблюдениям за домашними животными, формировать представления о домашних животных.

Подвижная игра «Солнышко и дождик» - учить действовать по сигналу.

Дидактическая игра «Разложи по цвету» - учить различать основные цвета, группировать предметы (формочки для песочницы) по цвету.

Труд. Соберём веточки на участке – привлечь к выполнению простейших поручений.

Индивидуальная работа. Прыжки на двух ногах.



Прогулка № 4

Наблюдение за цветами на клумбе воспитывать умение видеть красивое вокруг, восхищаться красотой цветов, учить бережно относиться к растениям.

Подвижная игра «Кот и мыши» - учить ходить по кругу, взявшись за руки, разбегаться в разные стороны с окончанием стихотворного текста.

Дидактическая игра «Подбери ленту куклам» - учить различать ленты по длине: длинная и короткая.

Труд. Строим дорогу из песка – учить трудиться рядом друг с другом.

Индивидуальная работа. Метание в цель.



Прогулка № 5

Наблюдение за машиной, привозящей продукты в детский сад – привлекать к наблюдениям за транспортом, учить называть части машины: кабина, колёса, руль и т.д.

Подвижная игра «Поезд» - упражнять в ходьбе друг за другом, учить начинать и заканчивать движение по сигналу воспитателя.

Дидактическая игра «Большой – маленький» - учить подбирать дом для мишки и мышки. (Домики нарисовать заранее палочкой на земле или мелками на асфальте.)

Труд. «Сметём песок с бортиков песочницы» – воспитывать желание трудиться вместе с воспитателем.

Индивидуальная работа. Упражнять в ходьбе по прямой.



Прогулка № 6

Наблюдение за работой дворника – знакомить с трудом взрослых, поддерживать желание помогать.

Подвижная игра «Догоните меня» - учить бегать в определённом направлении.

Дидактическая игра «Узнай друга по описанию» - учить узнавать своих товарищей по описанию воспитателя.

Труд. Собираем листочки – помощь дворнику.

Индивидуальная работа. Прыжки с



Прогулка № 7

Наблюдение за ветром – знакомить детей с доступными явлениями природы, разнообразить игровую деятельность с помощью действий с вертушками.

Подвижная игра «Попади в цель» - развивать глазомер, координацию движений.

Дидактическая игра «Принеси такой же предмет» - учить среди игрушек находить сходную.

Труд. Соберём песок в песочницу – привлекать к выполнению трудовых поручений.

Индивидуальная работа. Повторить русскую народную потешку «Бежала песочка и прыгала по дорожке»



Прогулка № 8

Наблюдение за птицами – воспитывать интерес к окружающему миру, поддерживать интерес к наблюдениям за объектами живой природы, воспитывать желание заботиться о птицах.

Подвижная игра «Догонялки» - упражнять в беге.

Дидактическая игра «Узнай по звуку» - развитие слухового внимания.

Труд. Собираем игрушки после прогулки – воспитывать желание убирать игрушки после игр.

Индивидуальная работа. Повторить потешку «Большие ноги шли по дороге...»



Прогулка № 9

Наблюдение за одеждой: своей и прохожих – активизировать словарь по теме «Одежда», формировать знания о том, как нужно одеваться осенью.

Подвижная игра «Бегите ко мне» - упражнять в беге в одном направлении, не наталкиваясь друг на друга.

Дидактическая игра «Найди детёныша» - учить находить детёнышей домашних животных на картинках.

Труд. Соберём листочки – воспитывать желание выполнять поручения.

Индивидуальная работа. Рисуем палочкой на песке – развивать интерес к рисованию.



Прогулка № 10

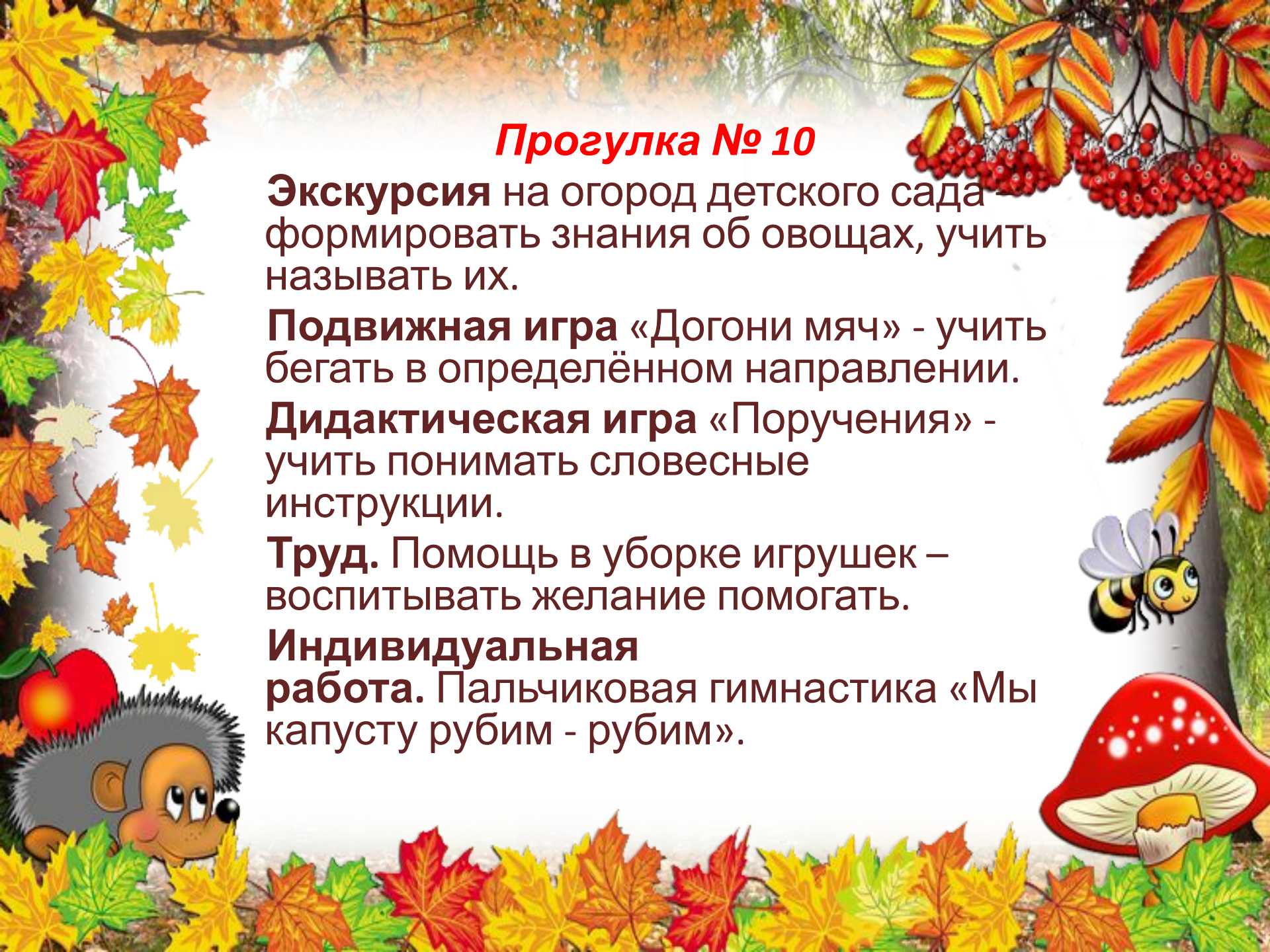
Экскурсия на огород детского сада - формировать знания об овощах, учить называть их.

Подвижная игра «Догони мяч» - учить бегать в определённом направлении.

Дидактическая игра «Поручения» - учить понимать словесные инструкции.

Труд. Помощь в уборке игрушек – воспитывать желание помогать.

Индивидуальная работа. Пальчиковая гимнастика «Мы капусту рубим - рубим».



Прогулка № 11

Наблюдение за облаками: белые, ветер гонит облака, они меняют форму – привлекать к наблюдениям за природными явлениями.

Подвижная игра «Лохматый пёс» – учить действовать по сигналу, бегать в разных направлениях, не наталкиваясь друг на друга.

Дидактическая игра «Чудесный мешочек» - учить определять предметы наощупь.

Труд. Собрать палочки на участке – привлекать детей к выполнению поручений.

Индивидуальная работа. Лазанье по гимнастической стенке.



Прогулка № 12

Наблюдение за сезонными и погодными изменениями в природе – формировать элементарные представления об осенних изменениях в природе.

Подвижная игра «Автомобили» - упражнять детей в беге в разных направлениях, в умении начинать движение и останавливаться по сигналу.

Дидактическая игра «Какого цвета?» - учить различать по цвету проезжающие автомобили.

Труд. «Собираем веточки» - приучать к труду.

Индивидуальная работа. Игровое упражнение «Поднимай ноги выше» - учить перешагивать предметы высотой 5-10 см.



Прогулка № 13

Наблюдение за транспортом – формировать представления о транспорте, об элементарных правилах дорожного движения.

Подвижная игра «Автомобили» - учить передвигаться по участку, не наталкиваясь друг на друга.

Дидактическая игра «На нашем участке» - учить ориентироваться в пространстве, называть знакомые предметы.

Труд. «Отвези игрушки в группу» - учить после прогулки убирать свои игрушки самостоятельно.

Индивидуальная работа. «Лови – бросай» - упражнять в ловле и бросании мяча.



Прогулка № 14

Наблюдение за деревьями: какие деревья? какие на них листочки? как деревья качают ветками? – привлечь к наблюдениям за деревьями на участке, развивать речь.

Подвижная игра «Воробышки и автомобиль» - учить действовать по сигналу.

Дидактическая игра «Кто и где?» - учить ориентироваться в пространстве, совершенствовать понимание речи взрослого.

Труд. Насыпь песок в песочницу – учить выполнять поручения.

Индивидуальная работа. Речевая игра «Громко – тихо».



Прогулка № 15

Наблюдение за травой: отметить какого цвета трава, какая она наощупь и т.д. – привлечь к наблюдениям за объектами живой природы.

Подвижная игра «По узенькой дорожке» - развивать чувство равновесия.

Дидактическая игра «Лисичка, пляши!» - учить различать на слух звучание инструментов.

Труд. Подметаем бортики песочницы – воспитывать желание трудиться вместе со взрослыми.

Индивидуальная работа. Бег по прямой дорожке.



Октябрь Прогулка № 1

Наблюдение за травкой на участке. Беседа по вопросам: «Какого цвета травка? Какая она наощупь? Кто ест травку? Можно ли деткам кушать травку?» - развивать мышление, речь, учить различать цвета, объяснять, что нельзя брать в рот несъедобные предметы.

Подвижная игра «У медведя во бору» - учить детей бегать врассыпную.

Дидактическая игра «Угадай, что делать» - учить детей соотносить характер своих действий со звучанием бубна. Воспитание у детей умения переключать слуховое внимание.

Труд. «Поможем дворнику в уборке участка» - воспитывать у детей желание помогать взрослым.

Индивидуальная работа. Метание мяча на дальность.



Прогулка № 2

Наблюдение за кошкой – расширять представление о домашнем животном – кошке. Воспитывать желание заботиться о животных.

Беседа на тему: «Кто из животных живёт с человеком дома?» - развивать речь, закреплять знания о домашних животных.

Подвижная игра «Перебежки – догонялки» - учить согласовывать свои действия с действиями товарищей.

Дидактическая игра «Солнце или дождик?» - учить детей выполнять действия согласно различному звучанию бубна, воспитывать у детей умение переключать слуховое внимание.

Труд. Игровое упражнение «Собери листочки» - учить выполнять трудовые поручения.

Индивидуальная работа. Упражнять детей в различении предметов контрастной величины (большой дом и маленький домик, большой мяч и маленький мячик и т.д.)



Прогулка № 3

Наблюдение за транспортом – объяснить детям, что автомобили ездят по проезжей части дороги, машину ведёт водитель, во время поездки в автомобиле не надо отвлекать водителя разговорами.

Подвижная игра «Автомобили» - учить детей бегать в разных направлениях, не наталкиваясь друг на друга.

Дидактическая игра «Угадай по звуку» - продолжать вычленять и узнавать звуки отдельных музыкальных инструментов.

Труд. Уборка участка детского сада – воспитывать желание помогать взрослым.

Индивидуальная работа. Игровое упражнение «Перешагни палку» - развивать умение перешагивать предметы и не терять равновесия.



Прогулка № 4

Наблюдение за листопадом – показать детям многообразие красок золотой осени; раскрыть новое понятие «листопад».

Подвижная игра «Кто тише?» - упражнять детей в ходьбе на носках в указанном направлении.

Дидактическая игра «Собери красные и жёлтые листья» - учить различать жёлтый и красный цвета.

Труд. Собрать игрушки по окончании прогулки – приучать к труду.

Индивидуальная работа. Игровое упражнение «Принеси мяч» - развивать умение сохранять во время ходьбы определённое направление.



Прогулка № 5

Наблюдение за птицами.
Воспитывать доброе отношение к пернатым.

Подвижная игра «Лохматый пёс» -
приучать детей слушать текст и
быстро реагировать на сигнал.

Дидактическая игра «Где
позвонили?» - учить детей определять
направление звука.

Труд. Собираем листья в кучу –
воспитывать желание помогать
взрослым.

Индивидуальная работа. Игровое
упражнение «Поймай мяч».



Прогулка № 6

Наблюдение за берёзой. Рассмотреть берёзку: листики пожелтели, дует ветерок, берёзка качается, роняет листочки.

Дыхательное упражнение «Ветерок».

Подвижная игра «Догони мяч» - развивать умение сохранять во время ходьбы и бега необходимое направление.

Дидактическая игра «Громко-тихо» - учить детей менять силу голоса: говорить то тихо, то громко.

Труд. «Соберём песок в песочницу» - привлечь детей к выполнению поручений.

Индивидуальная работа. Бег между двумя линиями - развивать



Прогулка № 7

Наблюдение за небом, беседа по вопросам: «Покажи, где небо? Что находится на небе? Кто летает в небе?» - развивать речь, воспитывать интерес к окружающему.

Подвижная игра «Солнышко и дождик» - учить ориентироваться в пространстве, действовать по сигналу.

Дидактическая игра «Угадай по голосу» - учить детей различать животных и птиц по голосу, образовывать глаголы от звукоподражательных слов (кукарекает, мяукает, чирикает и т.д.)

Труд. Собрать ветки на участке – привлекать к выполнению трудовых поручений совместно с детьми старшей группы.

Индивидуальная работа. Игровое упражнение «Перешагни палку» - развивать умение перешагивать палку, при этом не терять равновесия.



Прогулка № 8

Наблюдение за цветами на клумбе. Обратить внимание детей на увядание цветов. Формировать представления об осенних изменениях в природе.

Подвижная игра «Лохматый пёс» - приучать детей слушать текст и быстро реагировать на сигнал.

Дидактическая игра «Один - много» - учить различать количество предметов.

Труд. Предложить помочь дворнику собрать листья на участке. Воспитывать желание помогать взрослым.



Прогулка № 9

Наблюдение за ветром – дует ветер, срывает с деревьев листочки. Знакомит детей с доступными явлениями природы, воспитывает интерес к окружающему миру.

Дыхательное упражнение «Ветерок».

Подвижная игра «Кошка и птички» - развивать быстроту, ловкость.

Дидактическая игра «Назови детёныша домашнего животного» - развивать речь, закреплять знания о домашних животных.

Труд. Собрать листья в определённое место – привлечь к выполнению простейших поручений.

Индивидуальная работа. Игровое упражнение «Догони мяч» - учить бегать в определённом направлении. Упражнять детей в звукоподражании – упражнение «Кто как говорит».



Прогулка № 10

Наблюдение за небом (серое, моросит дождь, солнышка нет, птички спрятались) – воспитывать интерес к окружающему миру.

Подвижная игра «Через ручеёк» - учить перешагивать через препятствия.

Дидактическая игра «Угадай по голосу» - учить детей различать животных и птиц по голосу, образовывать глаголы от звукоподражательных слов (кукарекает, мяукает, чирикает, кукует и т.д.)

Труд. «Собери камешки на участке» - привлекать детей к выполнению простейших поручений.

Индивидуальная работа. Повторить стихотворение А.Барто «Лошадка».



Прогулка № 11

Наблюдение за дождевым червем, рассмотреть, как он передвигается, рассказать, где он живёт – воспитывать интерес к окружающему.

Подвижная игра «Карлики-великаны» - учить действовать по сигналу, ходить, не наталкиваясь друг на друга.

Дидактическая игра «Большие и маленькие листики» - учить детей различать предметы по величине.

Труд. Помощь дворнику в уборке участка – поощрять желание помогать взрослым.

Индивидуальная



Прогулка № 12

Наблюдение за деревьями: рассмотреть деревья, его основные части, предложить погладить ствол – знакомить с объектами живой природы.

Подвижная игра «Птицы в гнёздышке» - учить ходить и бегать в рассыпную.

Дидактическая игра «Узнай по звуку» - развивать слуховое внимание.

Труд «Собираем листочки в ведро» - учить выполнять простейшие поручения.

Индивидуальная работа Упражнения в раскраске



Прогулка № 13

Наблюдение за трудом дворника, оказание посильной помощи – воспитывать интерес к труду взрослых, желание помогать.

Подвижная игра «Лохматый пёс» - развивать умение бегать в разных направлениях, не наталкиваясь друг на друга.

Дидактическая игра «Найди место собачке» - учить ориентироваться в пространстве.

Труд. Помощь дворнику в уборке участка – поддерживать желание помогать.

Индивидуальная работа. Пальчиковая игра «Сорока-сорока», игровое упражнение «Поймай пчелу».



Прогулка № 14

Наблюдение за жизнью улицы: наблюдение за движущимся транспортом – учить различать транспортные средства: автомобиль, автобус, трактор, грузовик и т.д.

Подвижная игра «Воробушки и автомобиль» - знакомить детей с элементарными правилами дорожного движения, упражнять в беге в разных направлениях, учить бегать, не наталкиваясь друг на друга.

Дидактическая игра «Большой - маленький» - развивать внимание, мышление, учить классифицировать предметы по величине.

Труд. Подмести в беседке – приучать к труду.

Индивидуальная работа. Повторить потешку «Баю-бай – ты, собачка, не лай». Упражнять детей в прыжках с продвижением вперёд с места.



Прогулка № 15

Наблюдение за одеждой и обувью детей – обогащение словаря (комбинезон, куртка, сапоги, ботинки и т. д.).

Подвижная игра «Ножки» - создать хорошее настроение, продолжать учить прислушиваться к взрослым.

Дидактическая игра «Чудесный мешочек» - способствовать формированию умения обследовать предметы.

Труд. «Соберём веточки в кучу» - воспитывать желание трудиться.

Индивидуальная работа. Игровое упражнение «Перешагни через палку» - упражнять в перешагивании через препятствия.



Ноябрь

Прогулка 1

Наблюдение за деревом. Знакомить детей с признаками осени (деревья сбрасывают листву), формировать бережное отношение к природе (ветки деревьев нельзя ломать).

Подвижная игра «Догони меня» - учить бегать в определённом направлении, не наталкиваясь друг на друга.

Дидактическая игра «Высокие и низкие деревья» - учить различать деревья по высоте.

Труд. Соберём камешки на участке – учить выполнять простейшие поручения.

Индивидуальная работа. Вспомнить потешку «Наши уточки с утра».

Упражнять в лазании по гимнастической стенке



Прогулка № 2

Наблюдение за погодой дня –
формировать представления об
осенних изменениях в природе.

Подвижная игра «Пузырь» - развивать
желание играть в подвижные игры
вместе с воспитателем.

Дидактическая игра «Один - много» -
учить различать количество предметов.

Труд. Собираем листики в ведро –
воспитывать желание трудиться вместе
со взрослыми.

**Индивидуальная
работа.** Пальчиковая гимнастика
«Пальчик-мальчик, где ты был?»



Прогулка № 3

Наблюдение за ветром – обратить внимание на ветки деревьев, на листья, как их тихо покачивает ветер.

Предложить детям изобразить ветерок – дыхательное упражнение «Ветерок».

Подвижная игра «Кошка и мышки» - развивать двигательную активность, учить действовать по сигналу, бегать, не наталкиваясь друг на друга.

Дидактическая игра «Угадай по описанию» - учить угадывать по описанию, кого из детей загадал воспитатель.

Труд. Подмести в беседке – учить выполнять простейшие поручения.

Индивидуальная работа. Упражнять детей в ловле мяча.



Прогулка № 4

Наблюдение за трудом взрослых – воспитывать интерес к труду взрослых.

Подвижная игра «Кто тише» - упражнять детей в ходьбе на носках.

Дидактическая игра «Один-много» - учить различать количество предметов.

Труд. Оказание посильной помощи в уборке участка от листьев – воспитывать желание помогать.

Индивидуальная работа. Метание мяча на дальность правой и левой рукой.



Прогулка № 5

Наблюдение за проезжей частью дороги – дать представление о правилах дорожного движения.

Подвижная игра «Где звенит?» - учить ориентироваться в пространстве.

Дидактическая игра «Любопытная кукла» - учить детей отвечать на вопросы «кто?», «что?», «что делает?»

Труд. Собираем веточки в одно место – приучать к выполнению простейших поручений.

Индивидуальная работа. Упражнять детей в прыжках



Прогулка № 6

Наблюдение за птицами – рассказать о том, что с приближением холодов у птиц становится меньше корма, и люди должны проявить заботу о них. Воспитывать заботливое отношение к птицам.

Подвижная игра «Ножки» - упражнять в чередовании движений (бег, ходьба, прыжки, приседания).

Дидактическая игра «Угадай по звуку» - продолжать вычленять и узнавать звуки отдельных музыкальных инструментов.

Труд. Подмести в беседке – привлекать к выполнению трудовых поручений.

Индивидуальная работа. Прыжки на двух ногах с продвижением вперёд.



Прогулка № 7

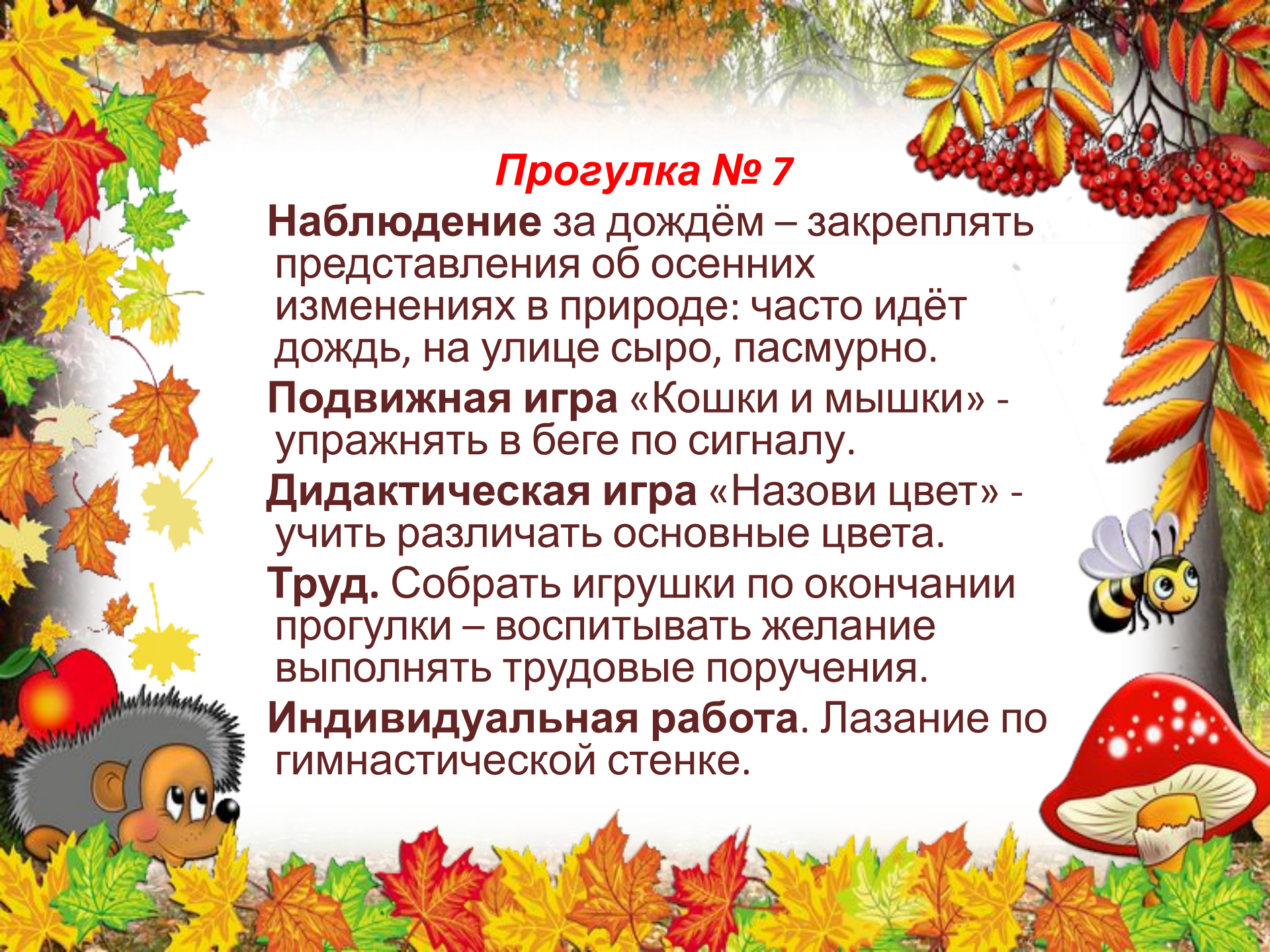
Наблюдение за дождём – закреплять представления об осенних изменениях в природе: часто идёт дождь, на улице сыро, пасмурно.

Подвижная игра «Кошки и мышки» - упражнять в беге по сигналу.

Дидактическая игра «Назови цвет» - учить различать основные цвета.

Труд. Собрать игрушки по окончании прогулки – воспитывать желание выполнять трудовые поручения.

Индивидуальная работа. Лазание по гимнастической стенке.



Прогулка № 8

Наблюдение за деревьями – обратить внимание детей на ветки без листочков, рассказать, что на зиму деревья сбрасывают листья – знакомить с объектами живой природы, воспитывать бережное отношение к деревьям.

Подвижная игра «Догоните меня» - упражнять детей в беге и ходьбе в определённом направлении.

Дидактическая игра «Что это?» - обогащать словарь детей существительными, обозначающими названия окружающих нас предметов.

Труд. Помощь дворнику в уборке участка – воспитывать желание оказывать помощь взрослым.

Индивидуальная работа. Беседа «Как зовут твоих родных?»



Прогулка № 9

Наблюдение за льдом на лужах.
Обратить внимание детей на изменения, произошедшие в природе.

Подвижная игра «Через ручеёк» -
развивать умение двигаться в определённом направлении, прыгать на двух ногах с продвижением вперёд.

Дидактическая игра «Один-много» -
учить различать количество предметов.

Труд. Собираем камешки в ведро –
учить выполнять простейшие поручения.

Индивидуальная работа. Игровое упражнение «Найди игрушку» - учить самостоятельно ориентироваться в пространстве.



Прогулка № 10

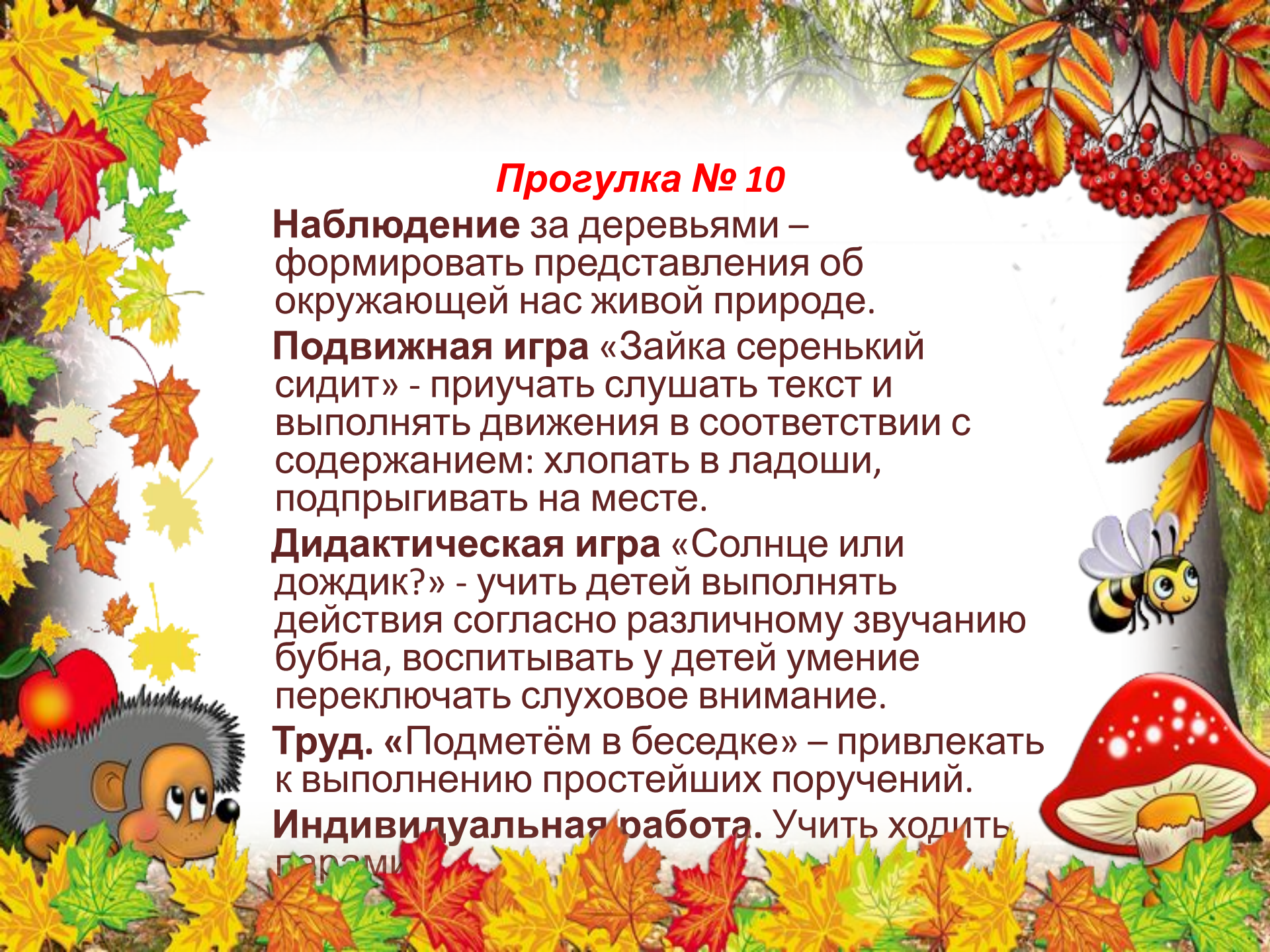
Наблюдение за деревьями – формировать представления об окружающей нас живой природе.

Подвижная игра «Зайка серенький сидит» - приучать слушать текст и выполнять движения в соответствии с содержанием: хлопать в ладоши, подпрыгивать на месте.

Дидактическая игра «Солнце или дождик?» - учить детей выполнять действия согласно различному звучанию бубна, воспитывать у детей умение переключать слуховое внимание.

Труд. «Подметём в беседке» – привлечь к выполнению простейших поручений.

Индивидуальная работа. Учить ходить парами



Прогулка № 11

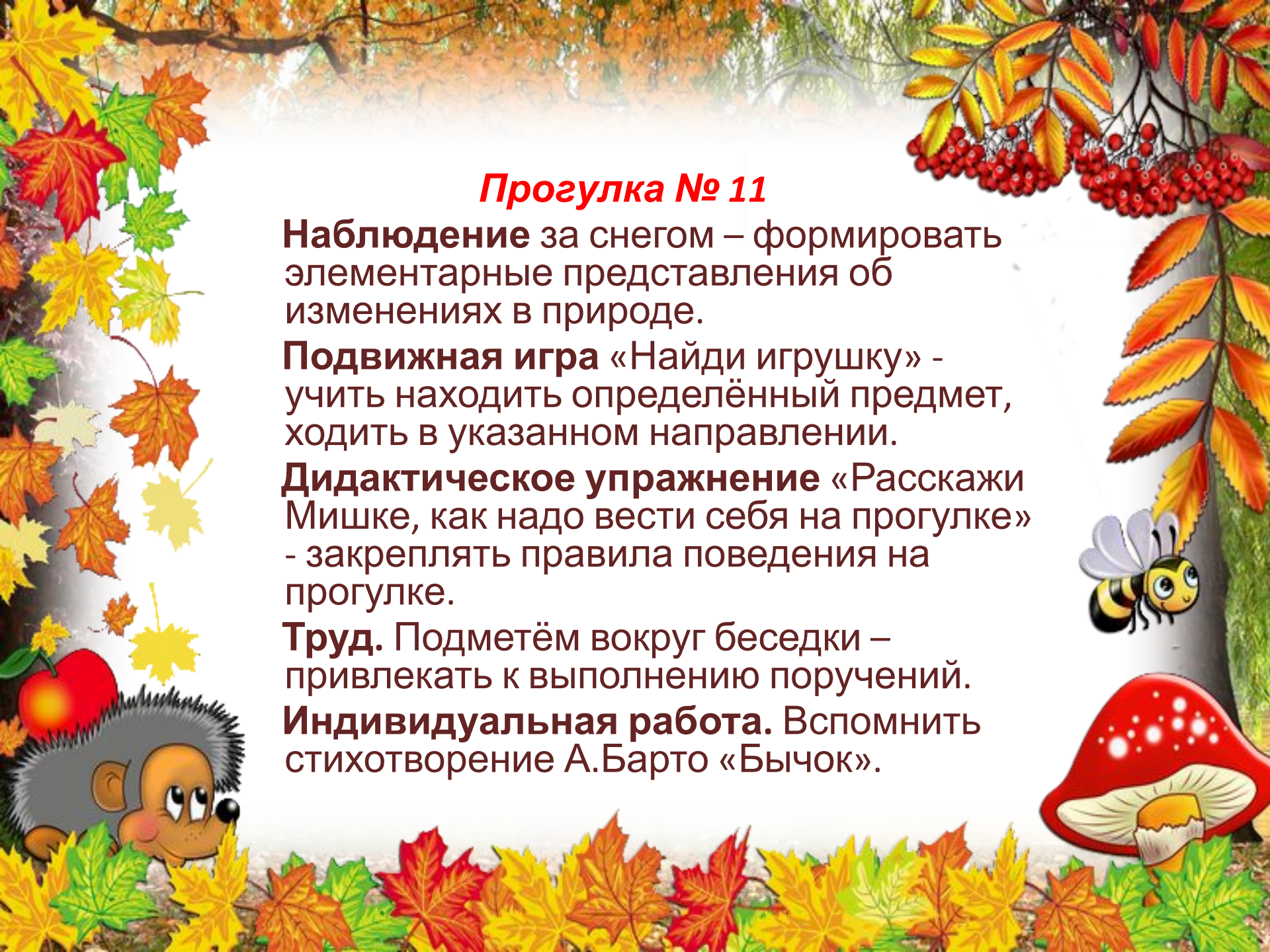
Наблюдение за снегом – формировать элементарные представления об изменениях в природе.

Подвижная игра «Найди игрушку» - учить находить определённый предмет, ходить в указанном направлении.

Дидактическое упражнение «Расскажи Мишке, как надо вести себя на прогулке» - закреплять правила поведения на прогулке.

Труд. Подметём вокруг беседки – привлекать к выполнению поручений.

Индивидуальная работа. Вспомнить стихотворение А.Барто «Бычок».



Прогулка № 12

Наблюдение за погодой дня – обратить внимание детей на то, что идёт снег, он укрыл землю, травку. Какого он цвета? Какой он наощупь? – развивать речь, мышление, расширять кругозор детей.

Подвижная игра «Целься точнее» - развивать глазомер, меткость.

Дидактическая игра «Что катится?» - знакомить детей со свойствами предметов.

Труд. Подметём дорожку от снега – воспитывать желание трудиться вместе.

Индивидуальная работа. Бег между двумя линиями – учить бегать по прямой.



Прогулка № 13

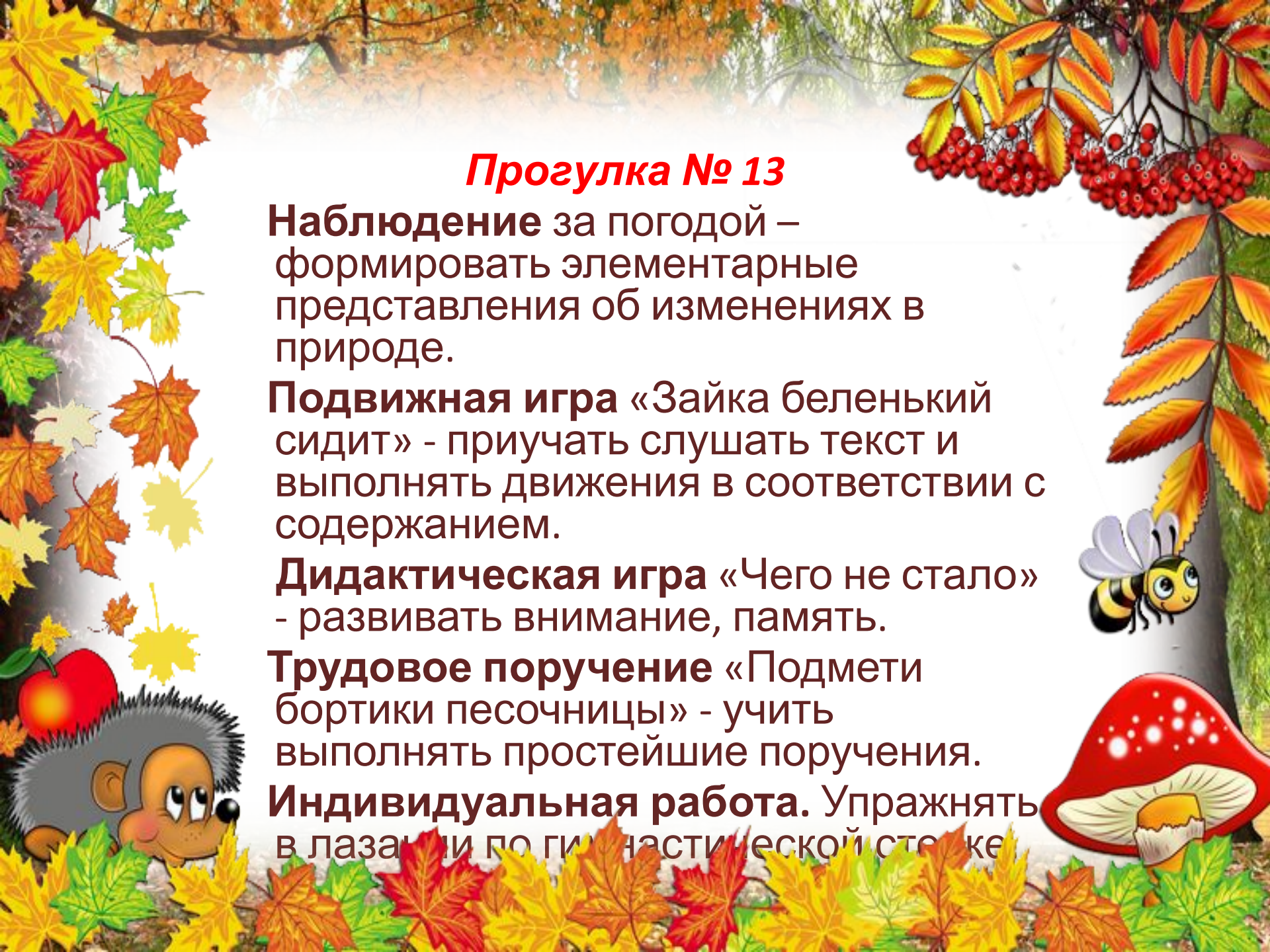
Наблюдение за погодой –
формировать элементарные
представления об изменениях в
природе.

Подвижная игра «Зайка беленький
сидит» - приучать слушать текст и
выполнять движения в соответствии с
содержанием.

Дидактическая игра «Чего не стало»
- развивать внимание, память.

Трудовое поручение «Подмети
бортики песочницы» - учить
выполнять простейшие поручения.

Индивидуальная работа. Упражнять
в лазаньи по гимнастической стенке



Прогулка № 14

Наблюдение за птицами – воспитывать заботливое отношение к птицам.

Подвижная игра «Воробышки и автомобиль» - упражнять детей в беге в разных направлениях, не наталкиваясь друг на друга, в умении начинать движение и менять его по сигналу воспитателя.

Дидактическая игра «Кто это? Что это?» - учить детей отвечать на простые вопросы.

Труд. Собираем ветки в кучу – воспитывать желание выполнять простейшие поручения.

Индивидуальная работа. Игровое упражнение «По зеленой дорожке» -



Прогулка № 15

Наблюдение за одеждой детей – формировать представление об одежде, её назначении.

Дидактическая игра «Кто во что одет?» - обогащать словарь детей, учить отвечать на вопросы.

Подвижная игра «Догони мишку» - учить бегать по сигналу.

Труд. Предложить детям подмести дорожку – воспитывать желание выполнять поручения.

Индивидуальная работа. Пальчиковая гимнастика «Сидели три медведя».

