



Комнатные растения – наши друзья

Проект

Ученицы 3 класса «В»

Юровой Маргариты

Руководитель: Ширинкина С.Н.

МОУГрибановская СОШ №3



Зачем нужно выращивать комнатные растения?



Знаете ли вы, что:

- *что цветы чувствуют атмосферу;*
- *к ним надо относиться как к живым существам: говорить с ними, уметь слушать их;*
- *у цветов характер как у маленьких детей;*
- *обижать цветы нельзя!*



Растения болеют



Гипотеза – предположение:

Чтобы растение в комнате
чувствовало себя как дома, ему
нужно создать особые условия.




План работы:

- ❖ Собрать информацию о разных растениях;
- ❖ Выяснить, какие условия нужны комнатным растениям;
- ❖ Узнать основные способы ухода за комнатными растениями.



Книги - помощники



Спатифиллум




Диффенбахия



Ядовитое!

Кактусы



Фиалки



Правила ухода за растениями

- За комнатными растениями, как и за всеми другими, которые выращивает человек, надо заботливо ухаживать: удалять пыль с листьев, поливать и рыхлить землю, держать в чистоте цветочные горшки.
- Особое внимание следует обратить на полив почвы в цветочных горшках. Запомните важнейшие правила полива: поливать надо сырой водой комнатной температуры (в кипяченой воде нет растворенного в ней воздуха); лучшая вода - дождевая или речная; поливать надо так, чтобы вся земля в горшке промокла и немного воды вылилось в поддонник; при поливе струя воды не размывает почву у самой земли, чтобы



Правила ухода за растениями

- При центральном отоплении воздух помещения слишком сух. Это вредно для комнатных растений, и они плохо растут. Надо повысить влажность воздуха вокруг растений, поставив около них блюдца или тарелки с водой (если возможно лучше использовать влажный мох, так как он медленнее испаряет воду). Можно опрыскивать.



Значение комнатных растений в нашей жизни очень велико:

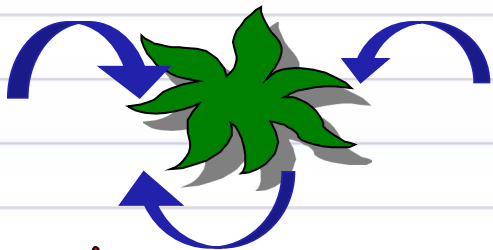


украшают




лечат

РАСТЕНИЯ



собирают пыль



очищают воздух



Давайте озеленять
наши помещения!!!

