

# Презентация

к уроку окружающего мира  
на тему:

«Комнатные растения и  
уход за ними»

Учитель начальных классов  
МБОУ СОШ № 7  
г. Вязьмы Смоленской области  
Гусева Светлана Владимировна




По форме:




# По месту обитания:

- дикорастущие
- культурные





# Игра «Не ошибись!»



## 1-вариант

Крапива,  
береза, полынь,  
одуванчик,  
душица,  
василек.

## 2-вариант

Редис, чеснок,  
астры, малина,  
рожь, морковь



# Игра «Найди пару»



лук

пшеница

груша

слива

пион

хлопок

лён

картофель

рожь

нарцисс




# Растения


Дикорастущие

Культурные

Комнатные



# Комнатные растения.




# План работы.

1. Предположим...
2. Почитаем...
3. Понаблюдаем...
4. Подумаем...
5. Сделаем выводы...





1 шаг. Предположим...



# 3 шаг. Понаблюдаем...



Солнечные ожоги

очень сухой воздух



Избыточный полив

полив холодной  
водой



4 шаг. Подумаем...



**5 шаг. Сделаем вывод...**  
**Чтобы комнатные растения были здоровыми и красивыми необходимо:**

- достаточное освещение
- правильный полив
- тепло
- свежий воздух
- специальное удобрение





# Специальная литература о комнатных растениях



# Забота о комнатных растениях делает человека добрее



... Ты должен над цветами наклониться  
Не для того, чтоб рвать или срезать,  
А чтоб увидеть добрые их лица  
И доброе лицо им показать.

С. Вургун

