



Комнатные растения - наши друзья

Окружающий мир


Урок – проект

1 класс

Учитель: Глухарёва Л.А.,
МОУ лицей №82 г. Челябинска

Какие условия необходимы для жизни растений?

- ❖ Солнечный свет
- ❖ Тепло
- ❖ Вода
- ❖ Почва



Выполните задание **Древесные** учебнике на стр. 18



Обведи красным карандашом домашние или культурные растения, а синим – те из них, которые разводят в комнате.



Зачем нужно выращивать комнатные растения?





Знаете ли вы, что:

- *что цветы чувствуют атмосферу;*
- *к ним надо относиться как к живым существам: говорить с ними, уметь слушать их;*
- *у цветов характер как у маленьких детей;*
- *обижать цветы нельзя!*

Растения болеют



Гипотеза – предположение:

Чтобы растение в комнате
чувствовало себя как дома,
ему нужно создать особые
условия

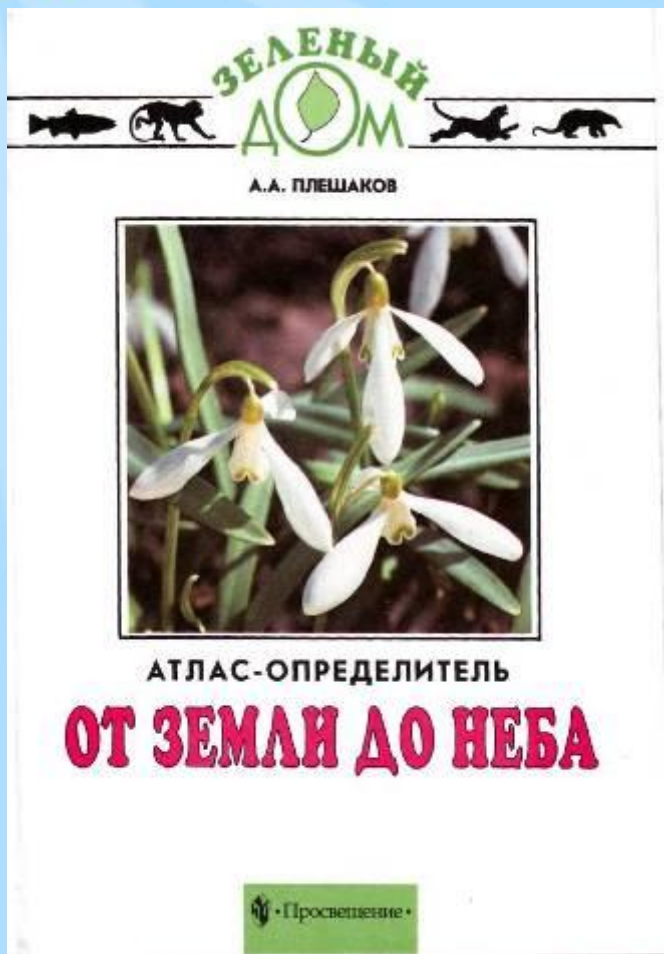




План работы:

- ❖ Собрать информацию о разных растениях;
- ❖ Выяснить, какие условия нужны комнатным растениям;
- ❖ Отобрать подходящие комнатные растения;
- ❖ Разместить растения в помещении с учётом их особенностей

Книги - помощники



Спатифиллум




Диффенбахия



Ядовитое!

Кактусы



Фиалки



Выполните задание в учебнике на стр. 19

Комнатные растения – гости из разных частей света. Попробуй найти родину изображённых растений.

Северная Америка

Южная Америка

Евразия

Африка

алоз

кактус

бегония

Правила ухода за растениями



Полив и опрыскивание растений



Цветы в доме



ГЕРАНЬ



БЕГОНИЯ




ХЛОРОФИТУМ



ТРАДЕСКАНЦИЯ






Критерии отбора растений

- Где будет находиться (комната, кухня, ванная, прихожая);
- Откуда пришло растение (родина);
- Какие условия нужны растению для хорошего роста;



Рисунок комнаты с цветами





Успехов вам, ребята!

Спасибо за урок

