



# Комнатные растения - наши друзья

Окружающий мир


Урок – проект

1 класс

Учитель: Глухарёва Л.А.,  
МОУ лицей №82 г. Челябинска

# Какие условия необходимы для жизни растений?

- ❖ Солнечный свет
- ❖ Тепло
- ❖ Вода
- ❖ Почва



Выполните задание в учебнике на стр. 18



Обведи красным карандашом домашние или культурные растения, а синим – те из них, которые разводят в комнате.





# Зачем нужно выращивать комнатные растения?





# Знаете ли вы, что:

- *что цветы чувствуют атмосферу;*
- *к ним надо относиться как к живым существам: говорить с ними, уметь слушать их;*
- *у цветов характер как у маленьких детей;*
- *обижать цветы нельзя!*

# Растения болеют



Гипотеза – предположение:

Чтобы растение в комнате  
чувствовало себя как дома,  
ему нужно создать особые  
условия







## План работы:

- ❖ Собрать информацию о разных растениях;
- ❖ Выяснить, какие условия нужны комнатным растениям;
- ❖ Отобрать подходящие комнатные растения;
- ❖ Разместить растения в помещении с учётом их особенностей



# Книги - помощники



# Спатифиллум





# Диффенбахия



**Ядовитое!**

# Кактусы





# Фиалки



Выполните задание в учебнике  
на стр. 19

Комнатные растения – гости из разных частей света. Попробуй найти родину изображённых растений.

Северная Америка

Южная Америка

Евразия

Африка

алоз

кактус

бегония

# Правила ухода за растениями





# Полив и опрыскивание растений





# Цветы в доме



ГЕРАНЬ



БЕГОНИЯ




ХЛОРОФИТУМ



ТРАДЕСКАНЦИЯ








## Критерии отбора растений

- Где будет находиться (комната, кухня, ванная, прихожая);
- Откуда пришло растение (родина);
- Какие условия нужны растению для хорошего роста;





# Рисунок комнаты с цветами





Успехов вам, ребята!

Спасибо за урок

