

МЕТРО



Презентацию подготовила воспитатель 2 младшей группы (№3)
ГБДОУ детский сад №9 Красногвардейского района г. Санкт-
Петербург

Пивоварова Т.В.

Цель: дать детям представление о подземном виде транспорта – метро.

- Задачи: вызвать интерес, развивать логическое мышление, активизировать словарь словами: «метро», «строители метро», «экскаватор», «бульдозер», «туннель», «жетон», «эскалатор», «электричка», «станция», «машинист». Рассказать об основных правилах безопасности в метро.



Обухово
Obukhovo



- Давайте вспомним, какой мы знаем транспорт, какие машины? (отвечают)
- А если людям надо куда-нибудь поехать, а своей машины нет, какой нам нужен транспорт? Мы можем сесть на автобус, троллейбус, трамвай. Если бы нам нужно было бы ехать далеко-далеко, мы бы сели в поезд. А если мы хотим ехать быстро-быстро?. А может быть так, что мы поедем на поезде, который едет под землей, и едет быстро-быстро? (Отвечают). Если мы захотим так поехать, мы поедем на **МЕТРО**.



Смотрите, поезд метро, который называется ЭЛЕКТРИЧКА, едет прямо под землей. Наверху гуляют люди, ездят машины, растут деревья. Может быть, там где мы гуляем, под нами метро. Поезд едет по ТУННЕЛЮ



Обухов
Obukho

← 023 Пешеходный переход




Как строится метро? Сначала нужно вырыть большую яму. Такую?



Да нет,
наверно
такой
мало. И
такой –
мало.



Огромную ямцу копают сразу много людей, СТРОИТЕЛЕЙ МЕТРО, строительными машинами, ЭКСКАВАТОРАМИ, БУЛЬДОЗЕРАМИ, лишнюю землю увозят какие машины? Правильно, ГРУЗОВИКИ.




Потом начинают копать вбок, рыть ТУННЕЛЬ. Как это делает крот.



Только,
конечно
,
намного
больше.



Ведь туда должны поместиться целые поезда – электрички.



Обух
Обух

Рубинский
Рубинский

Когда мы хотим поехать на метро, как этот мальчик, мы идем к станции, на ней большая буква «М»




Мы покупаем ЖЕТОН, проходим через ТУРНИКЕТЫ
Вы когда нибудь опускали жетончик?




Обухово
Obukhovo

Видите, без жетончика ТУРНИКЕТЫ никого не пускают. Сейчас эта бабушка опустит жетончик – и пройдет!



И идем к
движущей
ся
лестнице
—
ЭСКАЛАТ
ОРУ. По
ней и
спускаемс
я ВНИЗ.



«Нам шагать по
лестнице незачем
с тобой,
Лестница-
чудесница везет
сама собой.»
На ЭСКАЛАТОРЕ
нужно крепко
держаться за
ПЕРИЛА. А не как
ЭТОТ мальчик, он
может
упасть.



Спустившись по эскалатору, попадаем на СТАНЦИЮ. Там можно сесть на электричку. Видите белую линию на ПЕРРОНЕ? Она нарисована специально, чтобы мы знали – ждать электричку надо чуть отойдя от края.



В электричке есть специальные сиденья. Если кому то не хватило места – нужно обязательно держаться.



А когда мы
приедем на
нужную
станцию –
опять
поднимемся
по эскалатору
наверх.

