

Муниципальное бюджетное общеобразовательное
учреждение средняя общеобразовательная школа рабочего
посёлка (посёлка городского типа)

Ерофей Павлович

(группы дошкольного образования)

**Конкурс «Наш веселый огород
на окне»**

**Номинация: «Мы маленькие
исследователи»**


2-я вторая младшая группа


**Воспитатель первой квалификационной
категории Е.В.Суханова**

2017год



Актуальность проекта

- **Актуальность:** Явления и объекты природы привлекают внимание детей своей красотой , яркостью красок, разнообразием. Чем глубже ребёнок познаёт окружающий мир , тем больше у него возникает вопросов. Основная задача взрослого состоит в том, чтобы помочь найти на них ответы. Каждый ребёнок - внимательный наблюдатель и исследователь, может открыть в нём что- то новое. А мир растений многообразный и удивительный.
- 



ЦЕЛЬ ПРОЕКТА: ФОРМИРОВАТЬ У ДЕТЕЙ ПОЗНАВАТЕЛЬНЫЙ ИНТЕРЕС К ЛУКУ ЧЕРЕЗ ПРОЕКТНО-ИССЛЕДОВАТЕЛЬСКУЮ ДЕЯТЕЛЬНОСТЬ И ОРГАНИЗАЦИЮ ХУДОЖЕСТВЕННО ПРОДУКТИВНОЙ ТВОРЧЕСКОЙ ДЕЯТЕЛЬНОСТИ.

ЗАДАЧИ ПРОЕКТА:

1. УЧИТЬ ДЕТЕЙ ЕЖЕДНЕВНО УХАЖИВАТЬ ЗА ЛУКОМ В КОМНАТНЫХ УСЛОВИЯХ.
2. ФОРМИРОВАТЬ ПРЕДСТАВЛЕНИЕ ДЕТЕЙ О НЕОБХОДИМОСТИ СВЕТА , ТЕПЛА , ВОДЫ ДЛЯ РОСТА РАСТЕНИЙ
3. УЧИТЬ ВЫПОЛНЯТЬ ИНДИВИДУАЛЬНЫЕ И КОЛЛЕКТИВНЫЕ ПОРУЧЕНИЯ , НАУЧИТЬ ДЕТЕЙ ВИДЕТЬ РЕЗУЛЬТАТЫ СВОЕГО ТРУДА.

Участники проекта: дети 2-ой младшей группы «Цветик семицветик»



реализация проекта

□ Предполагаемые результаты :

- Дети научатся сажать лук и ухаживать за ним. У них появится интерес к растениям. Они узнают много интересного из жизни растений, исследуют опытным путём условия необходимые для их роста.

□ 1 этап . Подготовительный.

- Сбор художественной литературы: стихи, загадки, пословицы про овощи, физкультминутки.
- В группе детского сада подготавливается место для выращивания лука.
- Приобретается садовый инвентарь, клеёнка ,фартуки.
- Беседа о важности выращивания лука, о его полезных свойствах.
- Консультация для родителей «Лук-лекарственное растение»
- Рецепты салатов с овощами от родителей.

ГОТОВИМ МЕСТО ДЛЯ ЛУКА. САЖАЕМ ЛУК.





2 этап
Исследовательский.

Рассматривание лука

Строение лука

Условия необходимые для роста.

Посадка лука в землю, в опилки в воду.

Беседы: »Полезная пища«

Медицинская сестра «Лук всем полезный друг»

Чтение и разучивание стихов , загадок, поговорок, пальчиковых игр, физкультминуток.



Работа с родителями

Консультация .

Рецепты салатов.




ПОЛИВАЕМ ЛУК. НАБЛЮДАЕМ ЗА РОСТОМ ЛУКА.



ПОДВЕДЕНИЕ ИТОГОВ

Срезали лук – добавили в суп





В результате реализации проекта:
Дети получили знания ,что для роста растений нужны свет ,вода ,тепло;
Проводимая работа позволила воспитывать у детей трудолюбие ,бережное отношение к растениям;
Все участники проекта получили положительные эмоции от полученных результатов.

Литература: Журнал «Дошкольное воспитание» №
Журнал Музыкальный руководитель №5 2010г
Н.В.Ёлкина, Т.И.Тарабарина»1000 загадок.
Популярное пособие для родителей и педагогов.
О.А. Воронкевич» Добро пожаловать в экологию»
Интернет ресурсы.