

Окружающий мир

(3 класс)

Чинман Таисия Павловна
учитель начальных классов
МОУ Гимназия №10 г Твери.

2013г.



Графический диктант



- да



- нет



Проверь



- «5» - без ошибок;
- «4» - 1 ошибка;
- «3» - 2 ошибки;
- 3 ошибки – Задумайся! Повтори!

Тема урока:

***Смешанные
леса***

A photograph of a mixed forest. The scene shows a variety of trees, including tall, thin pines and deciduous trees with green foliage. The forest is situated on a grassy slope. The text 'Смешанные леса' is overlaid in large, bold, orange letters.

Задачи урока.

- Познакомиться с растениями и животными леса.
- Выяснить, как выживают большие и маленькие деревья в лесу.
- Воспитывать бережное отношение к природе.

- **Положение на карте**

- **Растения**

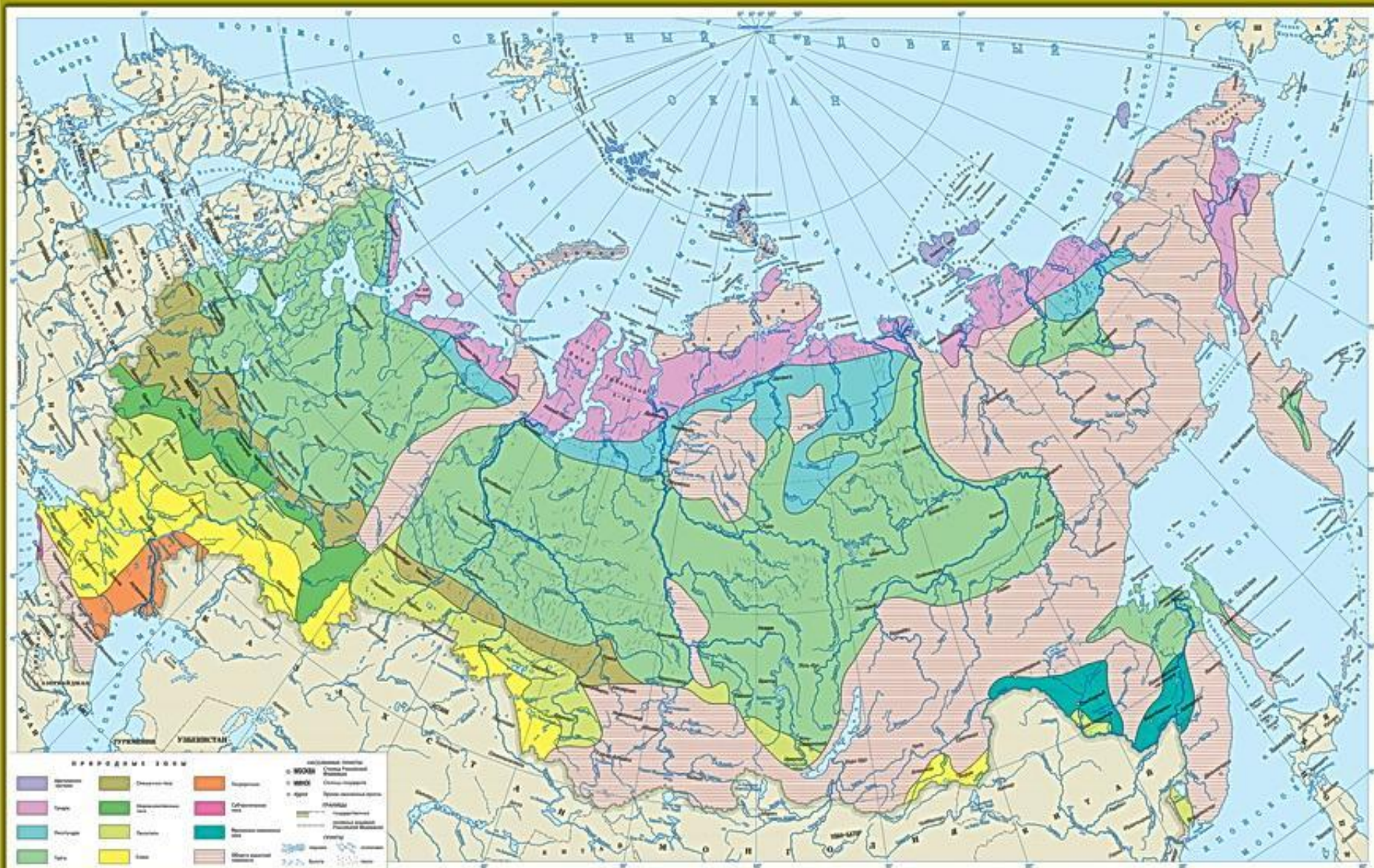
- **ЖИВОТНЫЙ**

- **мир**

ПРИРОДНЫЕ ЗОНЫ РОССИИ

Масштаб 1:6 000 000

Для средних общеобразовательных учреждений




ФГУП «Производственное картографическое объединение "Картографин"», Москва, 2008 г.

6 класс 7 класс 8-9 класс 10 класс

Сведения об издании: Издательство: "АСТ-Москва" (ООО), Москва, 2008 г. ISBN 978-5-17-048111-1. Тираж: 100 000 экз.

Ярусы леса







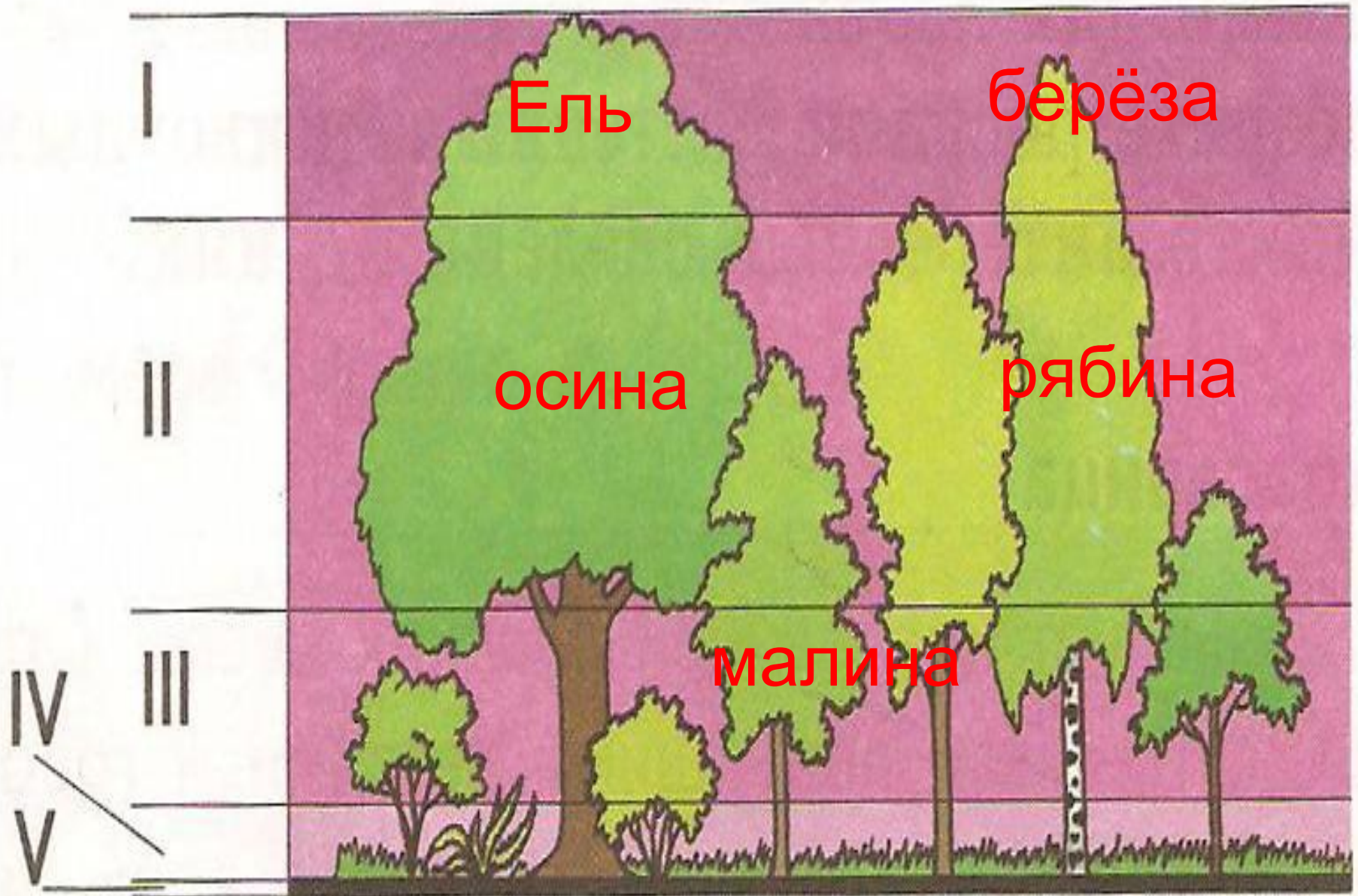


26 3:46PM





Ярусы леса







ПАПОРОТНИК



ЗЕЛЕНЧУК



КОПЫТЕНЬ



СНЫТЬ



Обратитесь к учебнику.

- Стр.116, 1 абзац



- *Вывод:* растения приспособились к разному освещению. Есть светлюбивые и тенелюбивые растения



медуніца

ветреница



A close-up photograph of several yellow-green flowers of the plant 'Gusinyi Luk'. The flowers have long, narrow petals and prominent stamens. The background is a soft, out-of-focus green, suggesting a natural outdoor setting.

гусиный лук

A photograph of a willow tree (ива) in bloom. The tree's branches are covered with bright yellow catkins and fresh green leaves. The background consists of a dense thicket of bare, brown tree trunks, suggesting a late winter or early spring setting. The lighting is soft and natural.

ива



орешник

Обратитесь к учебнику

- Стр.116, II абзац



- *Вывод:* Раннецветущие растения в смешанном лесу спешат расцвести и образовать семена, пока в лесу светло и деревья не покрыты листвой

Живот -ные



леса

Животные леса




- 1. **Б** е л к а
- 2 с **о** в а
- 3. **к** а **б** а н
- р** ы с ь





ЧТО ОЗНАЧАЮТ ЭТИ ЗНАЧКИ?







Домашнее задание

- Прочитать стр.114-124
- подготовить сообщения на тему «Сезонные изменения леса»

41* Решите кроссворд.





***Спасибо
за урок.***