


Презентация к занятию по ФЦКМ «Прогулка по лесу»

Подготовила:
воспитатель МАДОУ
д/с №25 «Белоснежка»
Фокина Маргарита
Викторовна

A photograph of a dense forest with a dirt path leading through tall trees and lush green foliage. The path is made of dirt and fallen leaves, winding through the trees. The trees are tall and thin, with green leaves. The ground is covered in green plants and fallen leaves. The overall scene is a peaceful and natural setting.

Здравствуй, лес, дремучий лес,
Полный сказок и чудес!
Ты о чем шумишь листвою
Ночью темной, грозовою?
Что там шепчешь на заре,
Весь в росе как в серебре?
Кто в глуши твоей таится?
Что за зверь? Какая птица?
Все открой, не утай:
Ты же видишь — мы свои!

Правила поведения в лесу:

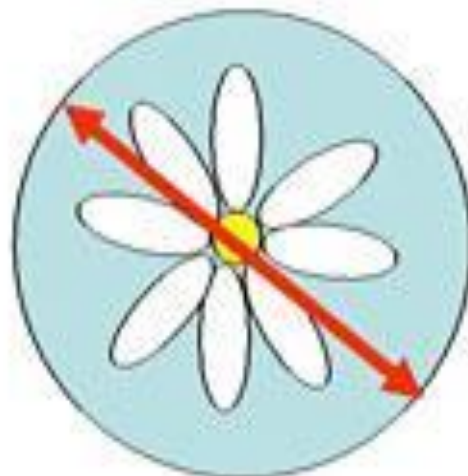


Гнездо на ветке –
птичий дом

Вчера птенец
родился в нем.

Ты птичий дом не
разорь,

И не кому не
позволяй.



Если я сорву цветок,

Если ты сорвёшь
цветок,

Если все и я, и ты,

Если мы сорвём цветы,

Опустеют все поляны,

И не будет красоты



Нельзя костёр
бросать в лесу.

Костёр в лесу
несёт беду.

Пожар в лесу
может случиться

Без дома будут

Зверь и птица.



Чтоб было по лесу
приятно гулять

Не надо бутылки и
мусор бросать,


Если лес не
беречь, он

погибнет

И беда всех людей
настигнет!



Лиственные деревья смешанных лесов



Ольха



Берёза



Осина



Клён



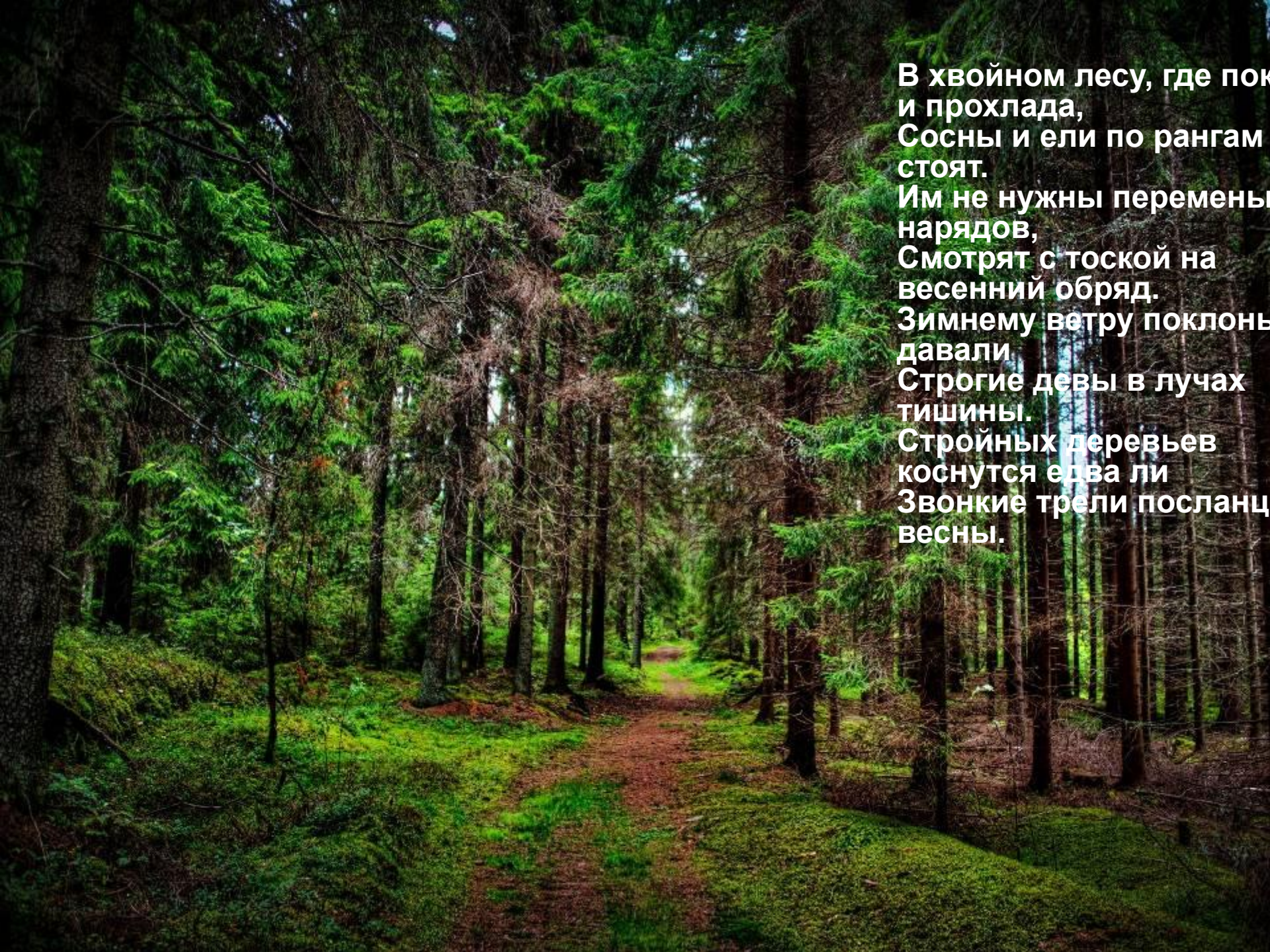
Липа

Лиственный лес



Хвойные деревья:



A photograph of a dense coniferous forest. A dirt path leads through the trees, which are mostly evergreens. The ground is covered in moss and fallen needles. The lighting is soft, suggesting a slightly overcast day.

В хвойном лесу, где покой
и прохлада,
Сосны и ели по рангам
стоят.
Им не нужны перемены
нарядов,
Смотрят с тоской на
весенний обряд.
Зимнему ветру поклонья
давали
Строгие девы в лучах
тишины.
Стройных деревьев
коснутся едва ли
Звонкие трели посланцев
весны.

Смешанный лес

Физминутка «Прогулка в лес»

Мы немножко отдохнем,
Встанем, глубоко вздохнем.
вдох, опустить вниз-выдох)

Дети по лесу гуляли,
За природой наблюдали.
право)

Вверх на солнце посмотрели
через стороны)

И их лучики согрели.

Чудеса у нас на свете

Стали карликами дети.

А потом все дружно встали
поясе,)

Великанами мы стали.
вверх.)

Бабочки летали,
руками.)

Крыльями махали.

Дружно хлопаем,

Ногами топаем.

Хорошо мы погуляли
свои места)

И немножечко устали.

(Встать, ноги вместе, руки)
(через стороны –вверх-

(Ходьба на месте,)
(Повороты головой влево-

(Встать на носки, руки

(вверх и посмотреть вверх.)
(Присесть, руки на поясе.)

(Встать на носочках, руки на

(спина прямая, тянемся

(Бег на месте, плавно махая

(Хлопки в ладоши,)
(Притопы на месте.)
(Дети присаживаются на

(И слушают пение птиц.)

Кустарник- многолетнее растение, у которого несколько твёрдых стеблей ответвляется от общего корня.



ежевика



малина



ТРАВЕНИСТЫЕ РАСТЕНИЯ



Так же в лесу на деревьях или в сырых местах мы можем встретить мох.



Грибы



Боровик

В лес осенний на охоту
С кузовком спешит грибник.
Грибнику найти охота
Крупный чистый ...(боровик).



Мухомор

Посмотри, какой хороший!
Шляпа красная в горошек,
Кружевной воротничок -
Он в лесу не новичок!

Лесные ягоды



малина



брусника



черника




ежевика



Клюква

Популярные жители леса



Спасибо за внимание!

