

Урок окружающего мира ВО
2 классе


Тема: «Грибы»



ПРИРОДА

ЖИВАЯ

НЕЖИВАЯ



Царства живой природы

Царство растений.



Царство

ЖИВОТНЫХ





- Цель: изучить строение гриба,
- научиться отличать .

- Задачи:

- 1. Знакомство с отдельным царством грибами;
- 2. Рассмотреть основные отличительные признаки съедобных и ядовитых грибов;
- 3. Рассмотреть связь растений и грибов;
- 4. Как правильно собирать грибы;
- 5. Основные признаки отравления грибами.



Гриб-зонтик

Мухомор

Белый гриб

Подосиновик

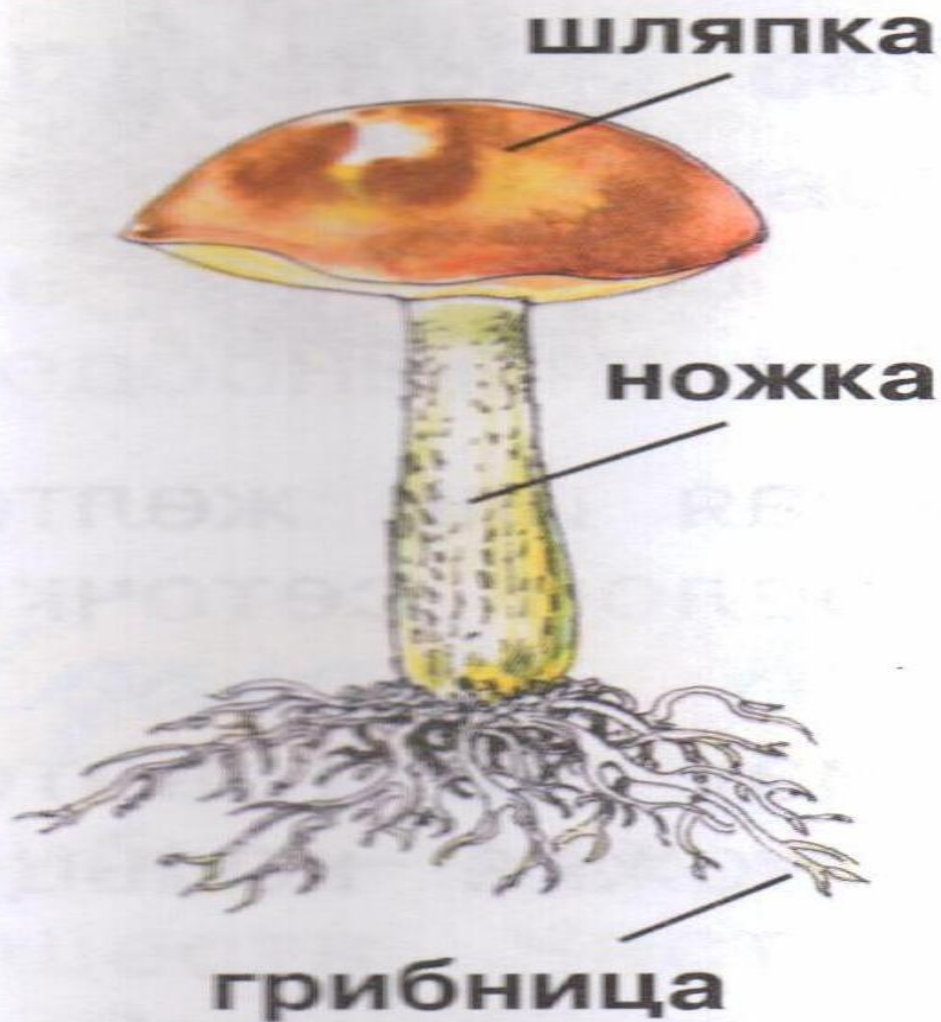
Груздь

Подберёзовик

Лисички

Сыроежка





шляпка

ножка


грибница

**Строение
гриба**



**Связь гриба
и дерева**

ЭТИ ГРИБЫ КЛАДИ В КОРЗИНКУ!



А ЭТИ — ОСТАВЬ В ЛЕСУ!



Правила грибника

1. Собирай только те грибы, которые хорошо известны.
2. Никогда не пробуй гриб на вкус.
3. Не собирай грибы у дорог и предприятий.
4. Не собирай старые, перезрелые грибы.
5. Срезай гриб ножом, чтобы не повредить грибницу.
6. Ядовитые грибы опасны для человека, но полезны для животных.
7. При отравлении обращайся в больницу.



Проверим себя

- -Назовите грибы, которые вам приходилось собирать в лесу.
- -Назовите значение слова «грибница».
- -Расскажите, из каких частей состоит гриб.
- -Перечислите съедобные и несъедобные грибы.
- -Расскажите о значении грибов для леса.

Рефлексия в конце урока

Если у вас в ходе работы не было затруднений, положите «грибочек» в «корзинку». У кого были ошибки в решениях, положите «гриб» рядом с «корзиной».



**Спасибо
за внимание!**