

Презентация к НОД по экологии «Богатство нашей планеты Земля» (эксперимент с воздухом) старшая группа

Подготовила: воспитатель дошкольной группы структурного отделения начального общего образования МКОУ «КСОШ № 2»

Борисова Любовь Николаевна



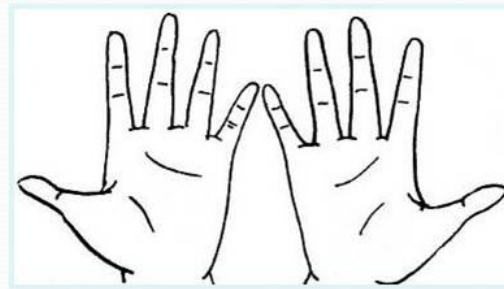
Опыт № 1




Опыт 1.



**Помашите ладонками около лица.
Мы ощущаем легкий ветерок – это
движение воздуха.**








Опыт № 2

«Как можно увидеть воздух?»



как ещё можно увидеть воздух



Опыт




Возьмём пустую прозрачную пластиковую бутылку и опустим её в воду. Мы увидим, что из горлышка выходят пузырьки.

Это вода вытесняет воздух из бутылки.

Большинство предметов, которые выглядят пустыми, на самом деле заполнены воздухом.







Опыт № 3

«Как можно услышать воздух?»



Какими ещё способами можно услышать воздух

Формировали представление детей о том, что воздух может двигать предметы .

Игра «Чья вертушка быстрее?»





Опыт № 4
«Узнай по запаху»



Какие ещё опыты для определения запаха




Дети узнали, что воздух может переносить запахи.



Опыт № 5


«Имеет ли воздух вес?»



Какие ещё опыты для определения веса



Техника: кляксография «Цветы»





Сказочное дерево

