
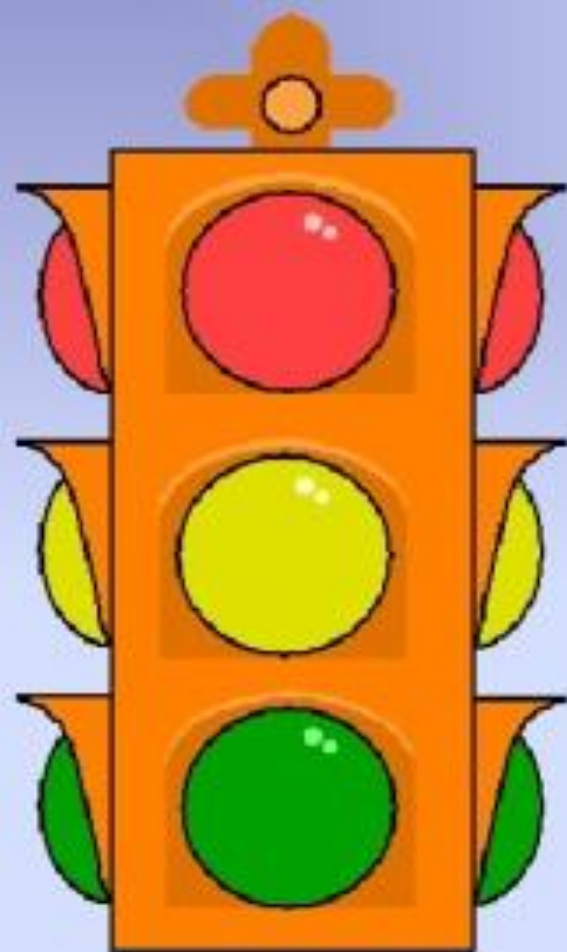


Девиз урока:

**Хочу всё знать!**





**Светофор** – это устройство, которое световыми сигналами разрешает или запрещает движение транспорта и пешеходов.

Сигналы располагаются в нём в строгой последовательности: красный, жёлтый, зелёный.


Светофоры устанавливают на самых опасных участках дороги.

Если ты подходишь к дороге, а зелёный сигнал начал мигать, подожди, когда включился немигающий зелёный сигнал.

# Памятники светофору




# «Что умеет компьютер?»»



# Ноутбук-

это переносной компьютер, который  
можно использовать в любом месте.





Это мы сейчас выясним.  
Рассмотрите картинки.  
Попробуйте сначала  
предположить. Для проверки  
нажимайте на картинку.



жми на вопрос

хранит информацию




# Компьютер

проигрывает музыку  
и видеосфрагменты



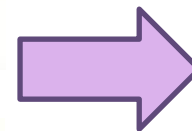
помогает учиться




передаёт сообщение по  
электронной почте



может играть  
с тобой





Детям можно  
непрерывно работать  
или играть  
на компьютере не более  
10–15 мин.





Спасибо, дети  
за урок.



# Интернет источники



[Фон](#) [Компьютер](#)

[Компьютер](#) [Колонки](#) [Учитель](#)

[Монитор](#) [системный блок](#) [мышь](#) [колонки](#)

[Компьютер](#) [принтер](#) [сканер](#)

[Ноутбук](#) [нетбук](#) [планшет](#)

Картинки на слайде 11 сканированы с учебника А.  
Плешакова «Окружающий мир» 1 класс, 1 часть, с.45

[Дети](#) [Дети](#)

Отрисовки муравья и черепахи авторские

