


Тема урока:

**«Как путешествует  
ПИСЬМО»**

# Кроссворд




# Как путешествует письмо?





# Конверт



# Марка




ПОЧТА РОССИИ



ПОЧТА РОССИИ



ПОЧТА РОССИИ



ПОЧТА РОССИИ







ПОЧТА РОССИИ


ПОЧТА РОССИИ




ПОЧТА РОССИИ














# Памятник голубям во Франции

# Схема письма

1. Обращение, приветствие.
2. Фраза , где вы говорите о том, что получили письмо спешите ответить или как давно вы не получали писем.
4. В основном содержание письма. Вы рассказываете о новостях, которые решили сообщить.
5. Вопросы адресату. Интересуетесь жизнью и делами, родными и знакомыми.
6. Просьбы. Если вам что-нибудь необходимо, то можно попросить
7. Приветы.
8. Прощание.
9. Концовка.( подпись, дата)

# Правила переписки

1. Отвечать на письма нужно как можно быстрее. Поздравительные письма отправляйте заблаговременно.
2. Бумага для письма должна быть чистой и аккуратно обрезанной.
3. Не пишите писем карандашом.
5. Старайтесь не делать исправлений, ошибок.
6. Чистый, неизмятый конверт подписывается четко, аккуратно.
7. Никогда не вскрывайте и не читайте чужих писем. Это относится и к самым близким людям. Это выражение уважения к свободе другого человека.