

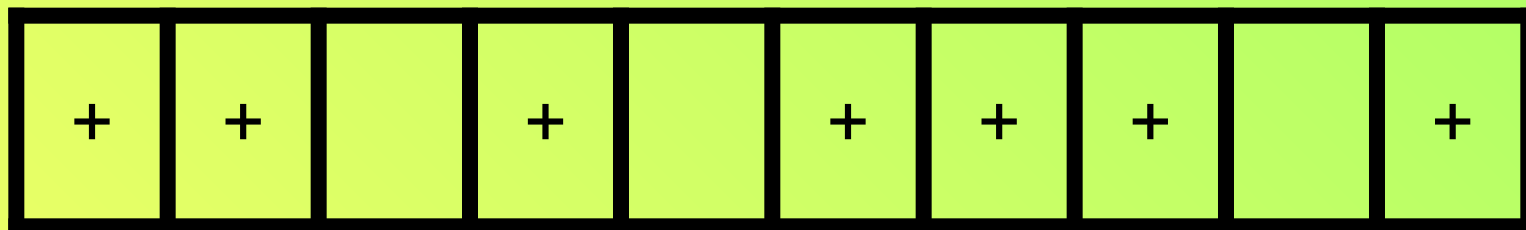
Презентация

«Как живут растения»

окружающий мир 1 класс

Автор: Катаргина Ольга Николаевна,
Учитель начальных классов МБОУ «СОШ №2
городского округа город Волгореченск Костромской
области»

ПРОВЕРЬ
СЕБЯ





ДЕРЕВЬЯ

КУСТАРНИКИ

ТРАВА

РАСТЕНИЯ

КОМНАТНЫЕ РАСТЕНИЯ



ФИЗКУЛЬТМИНУТКА

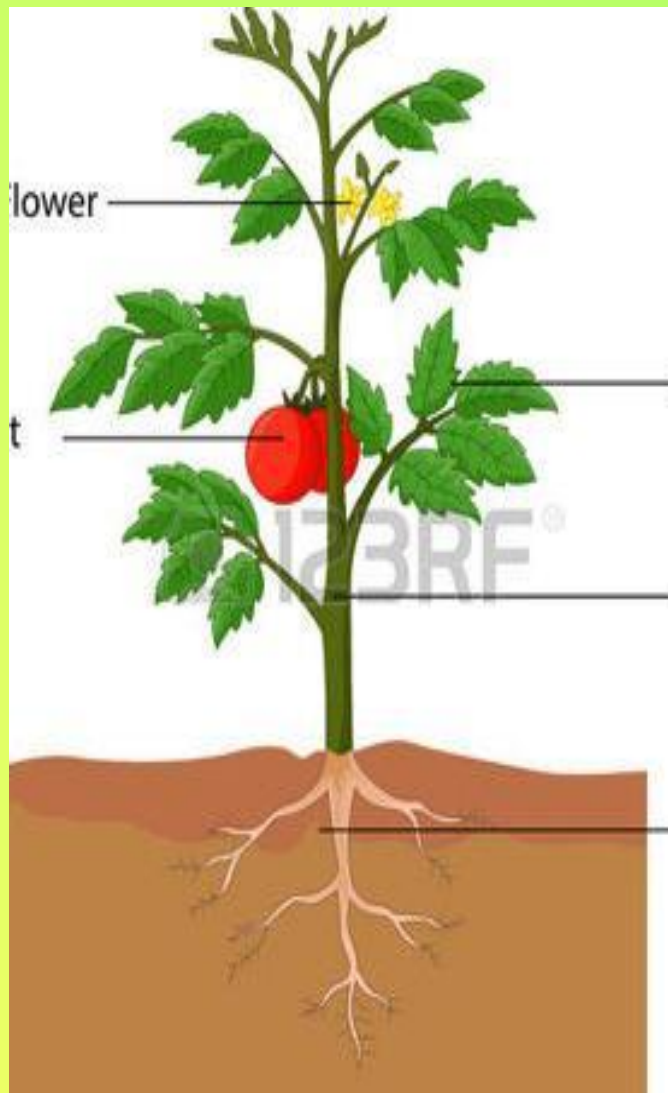
Ветер дует нам в лицо,
Закачалось деревцо!
Ветерок все тише, тише,
Деревцо все выше, выше!
Руки согнули, кисти встряхнули,
Ветер срывает росу.
В стороны руки, плавно
помашем-
Это к нам птицы летят!
Как они сели – тоже покажем,
Крылья сложили назад!



ЧТО ОБЩЕГО У ВСЕХ РАСТЕНИЙ?

Цветок,

плод



листья

стебель

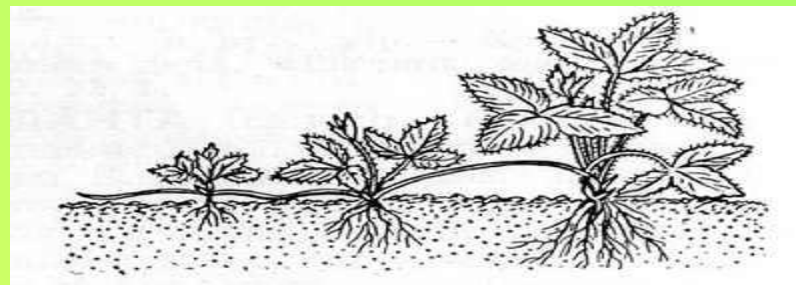
корень

РАСТЕНИЯ

РАСТУТ




РАЗМНОЖАЮТСЯ



ПОГИБАЮТ



ЖИВЫЕ



ФИЗКУЛЬТМИНУТКА



**Хомка, Хомка, хомячок –
Полосатенький бочок,
Хомка раненько встает,
Щечки моет, шейку трет.
Подметает Хомка хатку
И выходит на зарядку,
Раз-два – выше голова.
Три-четыре – руки шире.
Пять-шесть – тихо сесть.
Семь-восемь –лень
отбросим.**

**Что необходимо
растениям для
жизни?**





УСЛОВИЯ ЖИЗНИ РАСТЕНИЙ

ВОДА



ТЕПЛО






ВОЗДУХ




СВЕТ

ЗЕМЛЯ





**РАСТЕНИЯ - ЖИВЫЕ:
РАСТУТ, РАЗМНОЖАЮТСЯ,
УМИРАЮТ**



**РАСТЕНИЯМ НЕОБХОДИМО
ДЛЯ ЖИЗНИ
ВОДА, ВОЗДУХ, СВЕТ И ТЕПЛО.**



КАК ЖИВУТ РАСТЕНИЯ?

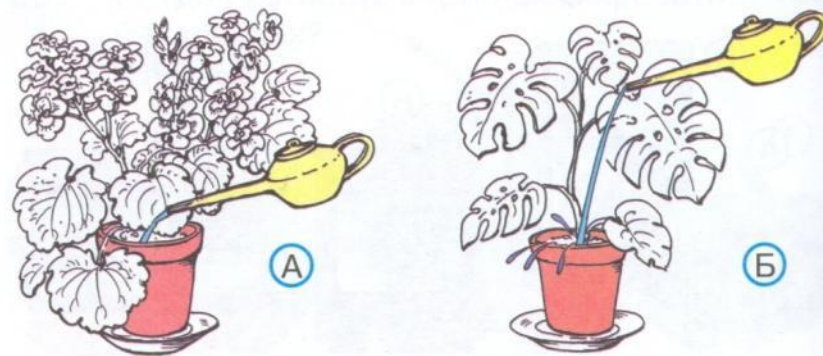
64. С чего начинается жизнь дуба?



65. Какой из этих рисунков напоминает нам, что растениям для жизни нужен воздух?



66. Как правильно поливать растение?



ПРОВЕРЬ С
ЕБЯ

В

В

А

МОЛОДЦЫ



<http://s53.radikal.ru/i139/0903/e4/c84f40564acf.jpg>
<http://s56.radikal.ru/i153/0903/04/f835f525e070.jpg>
http://www.hitz.ru/data/media/25/hitz.ru_32.gif
http://www.plantarium.ru/dat/img/857_f458a96b.jpg
<http://www.fotoplex.ru/photos/dwi63/Schatura/i-134125.jpg>
<http://ekater-us.narod.ru/gibiskus.gif>
<http://greenhome.org.ua/wp-content/uploads/2008/11/calathea4.jpg>
<http://cveti.ucoz.ua/cveti442.jpg>
http://www.kleo.ru/img/items/fengshui_4.jpg

Презентацию подготовила Катаргина Ольга
Николаевна