

A vibrant, cartoon-style illustration of a whimsical landscape. In the background, a large, multi-colored rainbow arches across a light green sky dotted with soft white clouds. Several colorful butterflies in shades of blue, green, yellow, and orange are fluttering in the air. To the right, a hot air balloon with pink and teal stripes and a basket floats. In the foreground, rolling green hills are dotted with stylized houses featuring conical roofs in red, purple, and green. There are also white trees with red leaves and decorative red beaded garlands. The overall scene is bright and cheerful.

Здравствуйте ребята!




Собака




Белка



Ласка



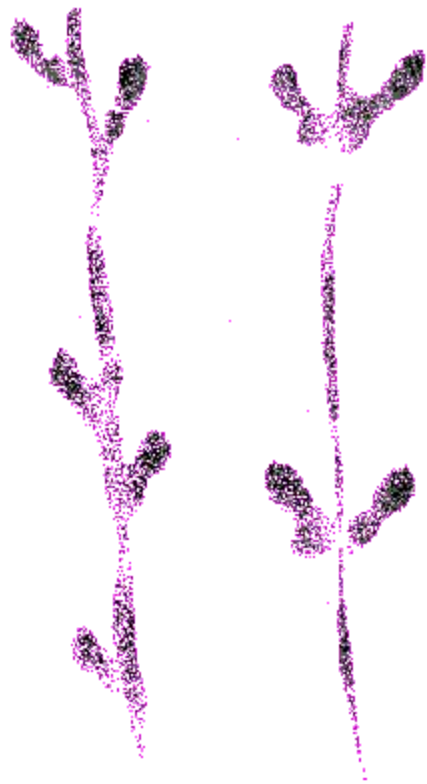
Чайка



ka



Ёж



Полёвка

Тема урока:

«Развитие животных»

Цели урока:

узнать, как развиваются
ЖИВОТНЫЕ.


















Развитие лягушки



Этапы развития птиц:



В гнёзда птицы откладывают яйца и насиживают их - согревая своим теплом.



Домашнее задание

Р.т. стр. 73 упр. 2;
стр.82-83-читать.

1. Самка бабочки отложила яйцо на лист кормового растения.



2. Вскоре из яйца появится личинка (гусеница). Гусеница будет усиленно питаться, расти, линять.



3. Через некоторое время личинка (гусеница) превратится в куколку. Куколка – неподвижная стадия.



**Из куколки появится
взрослое насекомое.**



Этапы развития бабочки

