

# ПРАВИЛА ВЕЖЛИВОСТИ



**Я учусь в школе № ...  
города... во ... классе. В  
нашем классе ... человек.  
Я хожу в школу, чтобы... .**

**Если на уроке в класс войдёт  
взрослый человек, ты будешь:**

1. кричать «Здравствуйте»;
2. махать рукой и кричать «Привет»;
3. приветствовать вошедшего стоя,  
молча

## **Как надо выходить из класса?**

1. Пробежать быстрее всех
2. Пропустить учителя и других взрослых, а потом спокойно выйти самому.
3. Растолкать одноклассников и первым выбежать из класса.

Серёжа хотел бросить бумажку в урну, но промахнулся. Что ему делать?

1. Пройти мимо.
2. Оттолкнуть бумажку ногой.
3. Поднять бумажку и бросить в урну.

## Как должны себя вести ученики на уроках?

1. Чётко выполнять задания учителя.
2. Не слушать учителя, заниматься своими делами.
3. Разговаривать с соседом,  
переговариваться с учителем.

## **Какие действия надо выполнять в случае пожарной тревоги?**

1. Срочно выбегать из класса;
2. Выпрыгивать из окна;
3. Эвакуироваться под руководством учителя.

## **Выбери верное утверждение:**

1. На переменах нужно бегать по коридору.
2. Нельзя мусорить в школе.
3. Нельзя бить стёкла футбольным мячом.



УЗНАЙ СЛОВО

В	Е	Ж	Л	И	В	О	С	Т	Ь
---	---	---	---	---	---	---	---	---	---

# Правила ВЕЖЛИВОСТ И

До 6-го века в русском языке широко употреблялось слово «ВЕЖЕ»:

«ВЕЖЕ» ----- знаток.

«ВЕЖЕ» ----- ведать, знать.

«ВЕЖЕ» – это человек, который знает, как вести себя в той или иной ситуации.

«ВЕЖЕСТВО» – превратилось в «вежливость».

«ВЕЖЕСТВО» – качество ценное и обязательное.

Извините, здравствуйте,  
прощай, добрый день,  
пожалуйста, до свидания,  
благодарю, простите,  
привет, спасибо, будьте  
добры.

# В КАКИХ СЛУЧАЯХ МЫ ИСПОЛЬЗУЕМ ЭТИ СЛОВА?

Приветстви

е

Прощание



Извинение

Просьба

Благодарность













# РАБОТА ПО УЧЕБНИКУ.




Прочитайте телефонный разговор героев на стр. 53  
**Получился ли разговор вежливым и понятным?**  
учебника.





Какие правила нужно соблюдать при разговоре по телефону, чтобы он получился вежливым?

# ПОМНИ!



1. Разговаривать по телефону нужно **ВЕЖЛИВЫМ ТОНОМ.**
2. Использовать **слова приветствия, благодарности, извинения, прощания.**
3. **Не** следует говорить **слишком долго.**

# РАБОТА В ПАРАХ.



1. «Алло».

2. Приветствие.

3. Объяснение цели звонка –  
собственно разговор.

4. Благодарность.


5. Прощание.

придумайте и разыграйте телефору  
дол бы вежливым и





# РАБОТА ПО УЧЕБНИКУ.



1. Прочитаем вслух текст «Волшебные поступки» на стр. 54 учебника.
2. Как вы объясните «странное» поведение папы?

**Если мужчина  
встречает в дверях  
женщину, сначала  
он должен пропустить  
её, а потом пройти сам.**

**Из транспорта мужчина  
должен выйти первым, а  
потом подать руку даме  
и помочь ей спуститься  
по ступенькам.**

**Мужчина должен  
помочь женщине  
нести тяжёлые  
вещи или сумки.**



# КТО ПОСТУПАЕТ ПРАВИЛЬНО?



## **Домашнее задание**

**Рабочая тетрадь стр.34 – 35**

**№ 2, 3, 5.**

**Учебник стр. 54 – 55**

**прочитать,**

**ответить на вопросы.**