



Конспект занятия

«Морские обитатели»

*Подготовила :
Теревкова О.Ю.*



Цель:

- расширять знания детей о подводном мире и его обитателях;
- создать условия для реализации творческого потенциала детей.

Задачи:

1. **Образовательные:** расширять знания детей о представителях морского дна, об их особенностях. Обогащать словарный запас детей и их знания о подводном мире.
2. **Воспитательные:** воспитывать у детей бережное отношение к природе. Воспитывать у детей положительно-эмоциональное отношение к морским обитателям.
3. **Развивающие:** формировать умение составлять подводный пейзаж, передавая в рисунке образ морских обитателей.
4. **Социальные:** формировать целеустремленность, ответственность, дисциплинированность. Укреплять дружеские отношения между детьми.






Хронометраж занятия

- Вводная часть – 3 мин.
- Основная часть – 10 мин.
- Заключительная часть – 2 мин.

Оборудование:

- Аудиозапись «Шум моря»
- Макет с изображением моря и подводного мира
- Морские ракушки
- Игрушки – обитатели подводного мира
- Тонированные альбомные листы, гуашь, кисточки, непроливайки, салфетки, влажные салфетки (на каждого ребенка).






Подготовительная работа

С педагогами:


- Ознакомление воспитателя с темой конспекта занятия
- Подготовка костюма, атрибутов
- Разучивание роли



Подготовительная работа


С родителями:

- Консультация родителей по теме занятия, создание фотовыставки «Вспомним море голубое...!»
- Просмотр мультфильмов «Сказка о рыбаке и рыбке», «Осьминожки» с детьми.
- Разучивание стихов и загадок о морских обитателях.




Подготовительная работа С детьми:

- чтение сказки «Сказка о рыбаке и рыбке» А.С. Пушкин, чтение стихотворения «Разноцветная семейка» Э. Успенский.
- Просмотр иллюстраций и картинок о морских обитателях
- Рассматривание книг о морских обитателях с картинками и загадками.



Вводная часть (3 МИН.)

- Сюрпризный момент.
Появление «Пирата».
- Разгадывание загадок.
- Рассматривание ракушек.



Основная часть (10 мин.)

- Звучит аудиозапись «Шум моря»
- Рассматривание макета с изображением моря и подводного мира
- П/и «Море волнуется раз!»
- Разгадывание загадок (игрушки – обитатели подводного мира)
- Составление детьми подводного пейзажа.
- Пальчиковая гимнастика «Морское царство»

Закрепление (2 мин.)

- Подведение итогов занятия. Итоговое мероприятие: «Макет «Аквариум и рыбки».
- Раздаются медальки детям.

