




**Детям знать положено,  
Правила дорожные.**

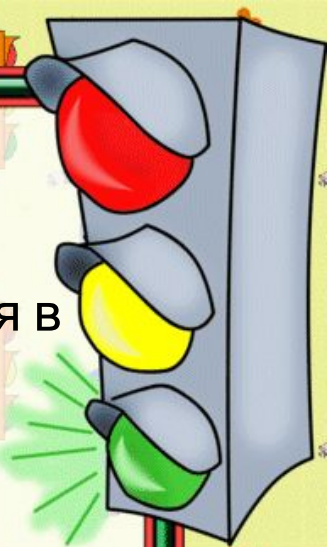


**Выполнила воспитатель  
Мухаметшина Э.Р.**

## Актуальность темы

Проблема безопасности дорожного движения в современном мире является одной из достаточно важных проблем. Скорость движения и количество машин на улицах и дорогах нашего города и страны быстро возрастают. Поэтому обеспечение безопасности движения становится всё более важной задачей. Особое значение в решении этой проблемы имеет заблаговременная и правильная подготовка самых маленьких наших пешеходов – детей.

С раннего детства необходимо прививать основы знаний ПДД. Правильное понимание и соблюдение дорожных знаков, разметки и основных положений Правил дорожного движения позволяют не только быть уверенным в себе пешеходом и водителем, это позволяет принять правильное решение в критической ситуации на дороге.





## ЦЕЛИ И ЗАДАЧИ:

- \* Познакомить детей с понятием «УЛИЦА», «ДОРОГА», « ПОСТОВОЙ», « ПЕРЕКРЁСТОК».
- \* Расширять представления о машинах мигалках, их назначении.
- \* Уточнить знания о местах, где едут машины и где ходят люди.



ДЕТЯМ

ЗНАТЬ



ПОЛОЖЕНО




# Пешеходный переход

## Пешеходный переход

Вот обычный переход,  
По нему идет народ.  
Специальная разметка.  
«Зеброю» зовется метко.  
Белые полосы тут,  
Через улицу ведут!


*Знак «Пешеходный  
переход»*

Где на «зебре» пешеход,  
Ты на улице найди  
И под ним переходи!



# Правила перехода перекрестка

Перекресток- самое опасное место для пешеходов и водителей. Там пересекаются улицы, едут автомобили, автобусы, троллейбусы. На перекрестке может быть светофор и регулировщик со свистком и жезлом. Он стоит в центре перекрестка, чтобы все его видели и управляет движением.



# Правила дорожного движения в стихах

## Постовой

С. Михалков «**Моя улица**»

Здесь на посту в любое время

Дежурит ловкий постовой.

Он управляет сразу всеми,

Кто перед ним на мостовой.

Никто на свете так не может

Одним движением руки

Остановить поток прохожих

И пропустить грузовики.



# Улицу можно разделить на проезжую часть и тротуары

Тротуар – дорога для тебя, твоих любимых родителей, лучших друзей, а также незнакомых детей и взрослых, решивших пройтись пешком, а проезжая часть – только для транспорта.





# Светофор

Светофор – самый главный на дороге, ему подчиняются и водители, и пешеходы. У него одна нога и три круглых глаза: верхний – красный, средний – желтый, а нижний – зеленый. Его можно увидеть на улицах и перекрестках города, где он стоит и поочередно мигает своими разноцветными глазами. Светофор указывает, кому можно ехать или идти, а кому надо оставаться на месте. Все должны его слушаться.



**Светофор для пешеходов. На нем изображено два человечка – красный и зеленый.**


**Красный человечек нарисован стоящим, а зеленый – идущим.**

**Зажегся красный человечек, значит стой на месте, дорогу переходить нельзя! Как только загорится зеленый шагающий человечек, можешь смело переходить дорогу.**

# Правила дорожного движения в стихах

## Ирина Гурина «Малышкин светофор»

Светофор нас в гости ждет.  
Освещает переход.  
Загорелся красный глаз:  
Задержать он хочет нас.  
Если красный — нет пути.  
Красный свет — нельзя идти.  
Желтый свет — не очень строги  
Жди, нам нет пока дороги.  
Ярко-желтый глаз горит:  
Все движение стоит!  
Наконец, зеленый глаз  
Открывает путь для нас.  
Полосатый переход  
Пешеходов юных ждет!!!



**красный** - запрещает движение

**желтый** - запрещает движение  
и предупреждает о смене сигнала

**зеленый** - разрешает движение

# *Машины с мигалками*

Ты собрался переходить улицу и вдруг видишь такую картину: едет «скорая помощь», на крыше мигалка, все машины уступают ей дорогу, а пешеходы стоят на месте и не переходят улицу, хотя горит зеленый свет. Знай, это едет специальный транспорт! Ему все уступают дорогу, и водители, и пешеходы, потому что он спешит на помощь к тем, кто попал в беду.

# Машины с мигалками

Специальный транспорт – это «скорая помощь», пожарная машина, «служба спасения» и милицейская машина. У этих машин есть звуковой сигнал, который называется сирена, и мигающая лампочка на крыше – проблесковый маячок синего или красного цвета.

Если эта лампочка включена, прояви участие – уступи дорогу.



# Мы едем на машине

Ты оказался в автомобиле, и сразу превратился в пассажира.

Поэтому у тебя появились кое-какие обязанности.

Во-первых, обязательно пристегни ремни безопасности в своем автомобильном кресле.

Во-вторых, не отвлекай водителя от управления автомобилем.

В-третьих, ни в коем случае не открывай дверцы машины, пока тебе не разрешат!

В-четвертых, никогда не выходи из машины, пока не убедишься, что мимо не едет другая машина, мотоцикл или автобус.



**Спасибо  
за  
внимание!**

