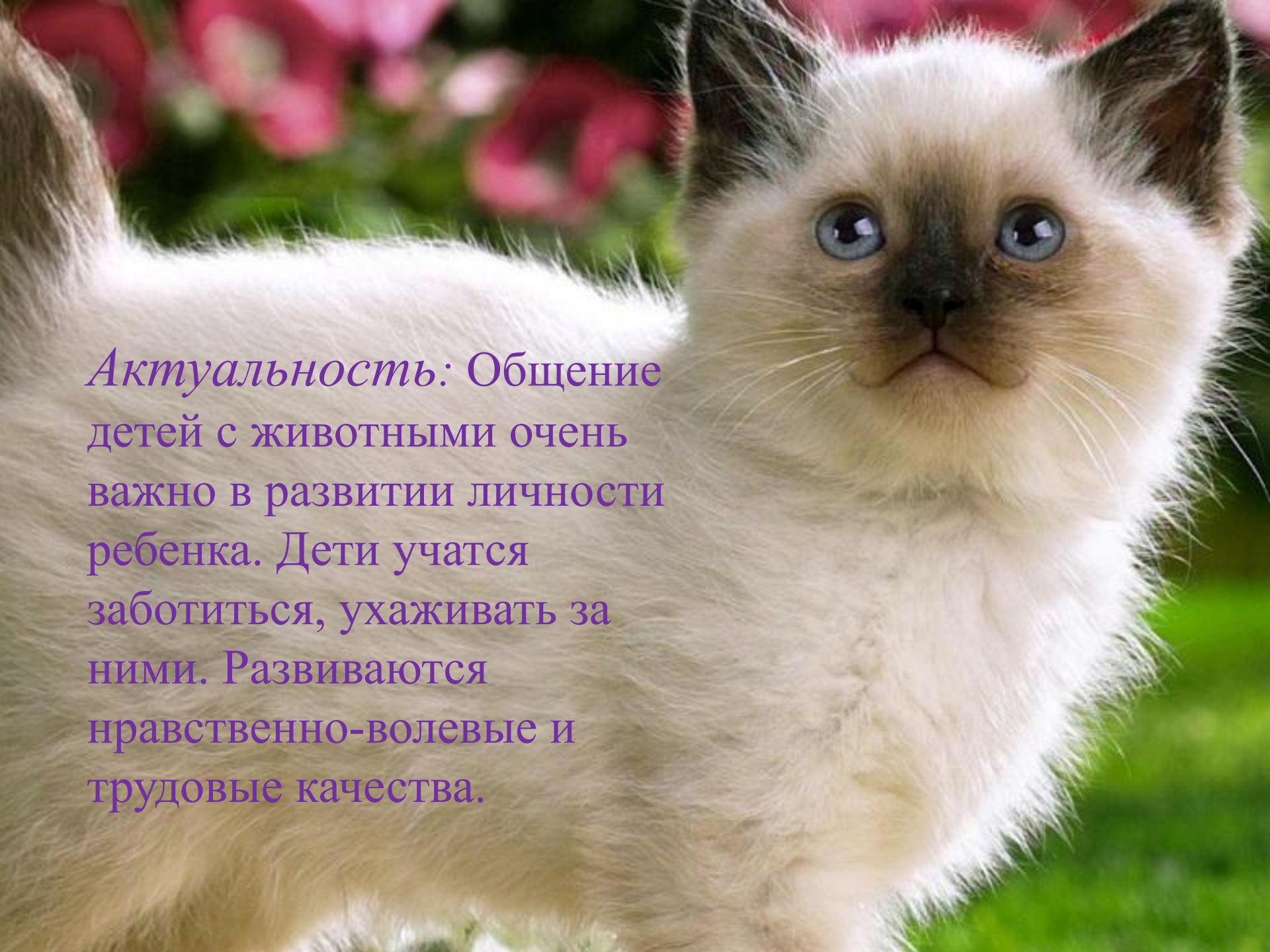


A close-up photograph of a fluffy orange and white kitten with striking blue eyes. The kitten is looking out of a window, with its face pressed against the glass. The background is a soft, out-of-focus view of a window with a grid pattern. The lighting is natural, highlighting the texture of the kitten's fur.

# Проект по экологии «Котовасия»

Тип проекта – экологический,  
информационно- познавательный.  
Срок реализации: февраль-март 2015 г.

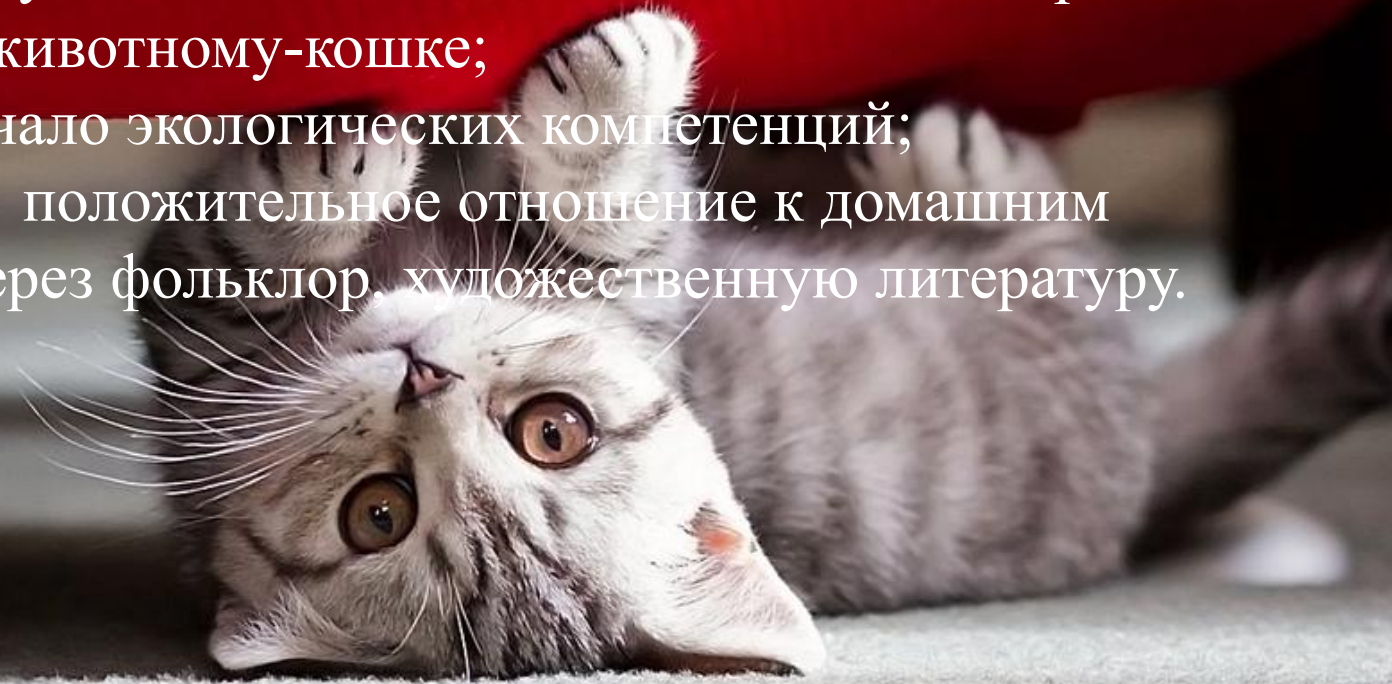


*Актуальность:* Общение детей с животными очень важно в развитии личности ребенка. Дети учатся заботиться, ухаживать за ними. Развиваются нравственно-волевые и трудовые качества.

*Цель проекта:* расширить и обобщить кругозор детей о домашнем питомце-кошке.

*Задачи:*

- формировать у дошкольников познавательный интерес к домашнему животному-кошке;
- развивать начало экологических компетенций;
- воспитывать положительное отношение к домашним животным через фольклор, художественную литературу.





*Ожидаемые результаты:*

- активное сотрудничество с родителями;
- воспитание у детей бережного отношения к животным;
- создание коллажа «Первая дружба»;
- пополнение методической базы группы.

## Продукт проектной деятельности:

- выставка поделок родителей «Кошачьи посиделки»;
- коллаж «Первые друзья»;
- открытое занятие «Мурка в гостях у ребят».



# Выставка поделок

## «Кошачьи посиделки»



# Этапы проекта

## 1. Подготовительный

- выявить уровень знаний детей о кошке;
- создать мотивационную основу для активного участия детей и взрослых в проекте;
- наблюдение за поведением кошки на прогулке, в домашних условиях ;
- подбор иллюстраций, детской и методической литературы по теме проекта;
- подбор фотографий по теме.

## 2. Основной этап:

- знакомство с литературными, музыкальными произведениями о кошке;
- проведение занятий по изобразительности «Усатый-полосатый», «Как у котика усы», «Клубочки для котят» и др;
- заучивание потешек, чистоговорок по теме.

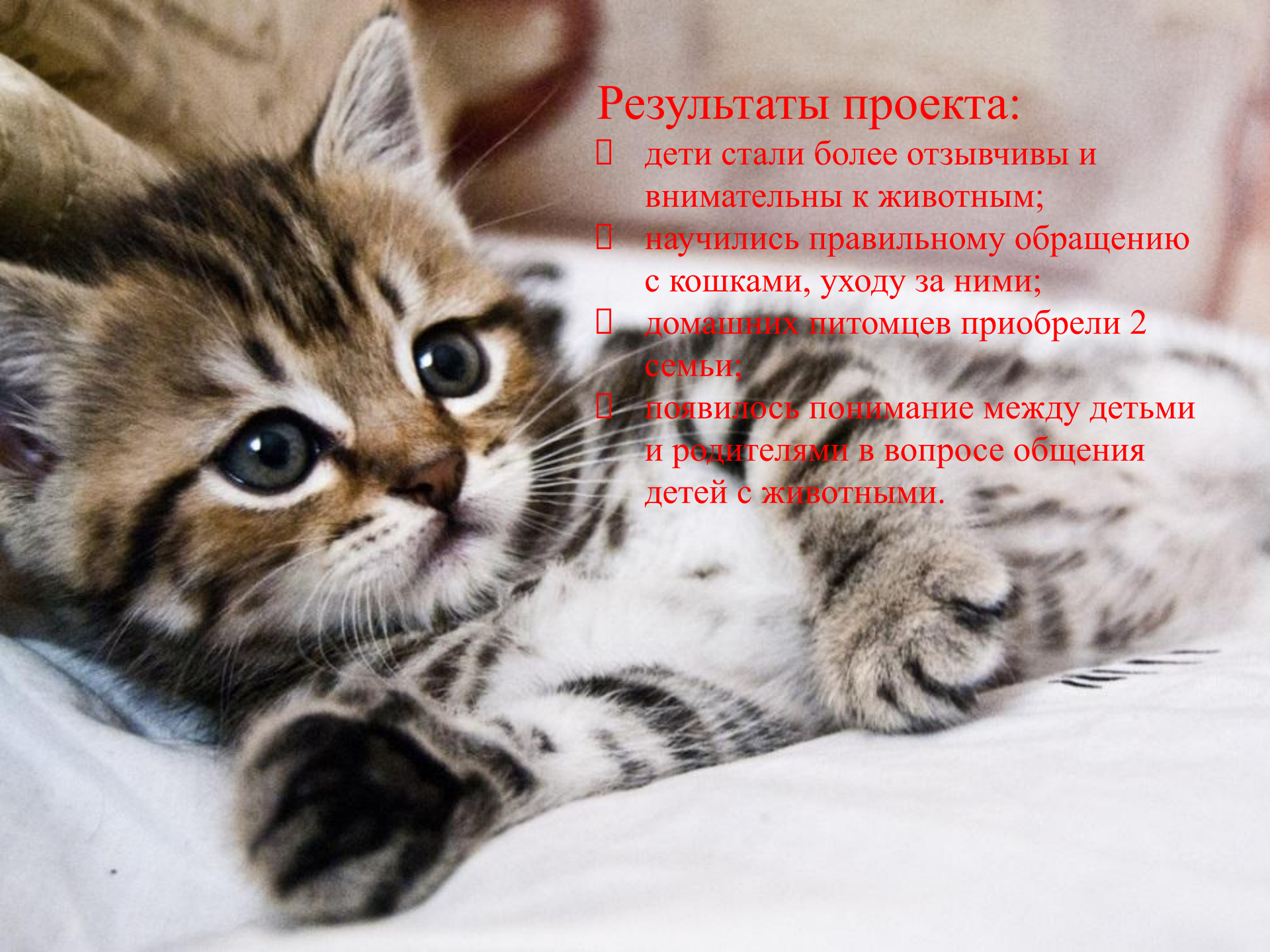




### 3. Заключительный этап:

- оформление выставки «Кошачьи посиделки»;
- оформление фотоколлажа «Первая дружба»;
- открытое занятие «Мурка в гостях у ребят».





## Результаты проекта:

- дети стали более отзывчивы и внимательны к животным;
- научились правильному обращению с кошками, уходу за ними;
- домашних питомцев приобрели 2 семьи;
- появилось понимание между детьми и родителями в вопросе общения детей с животными.