

Структурное подразделение детский сад «Улыбка» МКОУ «Убинская средняя школа №2»

Проект:

«Светлая Пасха»

Для старшей группы.

*Подготовил воспитатель
старшей группы:*

Тартынская Марина Алексеевна.

2018год.





О проекте.

- **Тип проекта:** познавательно–творческий
- **Участники:** дети старшей группы (5-6 лет), родители, воспитатели.
- **Сроки реализации:** краткосрочный (02.04–06.04.2018г.)
- **Автор проекта:** воспитатель Тартынская М.А.



Актуальность.

- Данного проекта обусловленная необходимостью возрождение культуры, обычаев, традиций народов России. И позволяет приобщить к ним детей через знакомство с одним из народным праздником – Пасхой.

Проблема:

Пасха- это чудесный праздник, полный света и радости, один из древнейших праздников христиан и самый главный в церковном богослужении. Ликует природа, все вокруг ликует и цветет. Празднование Пасхи из давно стало традицией. Но дети недостаточно имеют представление об этом празднике, об росписи пасхальных яиц. Я решила поближе познакомить детей с этим праздником.





Цель:

Знакомство детей с христианским праздником Светлой Пасхи и ее обычаями народов России.

Задачи:

- Познакомить детей с православным праздником «Светлое Христово Воскресенье», с его историей.
- Рассказать об обычаях и обрядах, связанные с праздником.
- Развивать интерес к русской национальной культуры.
- Развивать творческие умения, необходимые в декоративно-прикладном искусстве.
- Познакомить с народными играми, традиционно проводимые в период празднования Пасхи.
- Познакомить с произведениями, посвященные празднику Пасхи.

Этапы реализации проекта.

1. Предварительный этап.

- Подобрать художественную литературу;
- Обсуждение цели, задачи с детьми и родителями;
- Создание необходимых условий для реализации проекта;
- Перспективное планирование проекта;
- Разработка и накопление методических материалов по проблеме;
- Создать развивающую среду для игровой, продуктивной и творческой деятельности детей;
- Оформление консультаций в родительском уголке: «Об истории празднования «Пасхи», «Что рассказать детям о празднике», «Красим яйца с детьми».

2. Основной этап.


Внедрение в воспитательно-образовательный процесс эффективных методов и приемов по решению знаний дошкольников.

3. Заключительный этап.



Модель трех вопросов.

Что мы знаем?	Что хотим узнать?	Что сделать чтобы узнать?
<p>Пасха-это когда красят яйца. (Ульяна О)</p> <p>Праздник Пасха, когда все веселятся, играют. (Даша)</p> <p>На Пасху бьются яйцами. (Вика У)</p>	<p>Почему в этот праздник красят яйца? (Ульяна О)</p> <p>Что такое Пасха? (Артем)</p> <p>Почему пекут куличи и накрывают на стол? (Кирилл)</p> <p>Узнать о традициях и истории и символах. (М.А).</p>	<p>Надо посоветоваться и спросить у воспитателей и родителей. (Кирилл)</p> <p>Почитать стихи, рассказы. (Вероника)</p> <p>Посмотреть мультфильмы. (М.А)</p>



Основной этап. Познавательное развитие.

Беседа:

- « Праздник Пасха»
- « Почему мы красим яйца»
- «Как в старину готовились к празднику Пасхи»
- Рассматривание современных и старинных открыток к празднику «Пасха»

Просмотр презентаций:

- «День Светлой Пасхи»
- «Сувенир – пасхальное яйцо»
- Просмотр мультфильмов по теме.

Дидактические игры:

- «Узор из мозаики»
- «Найди одинаковое яйцо»
- «Собери картинку»
- _ Головоломка «Пасхальное яичко»

НОД по ФЭМП



- Сосчитай сколько:
«Пасхальная находка»

-«Продолжи ряд..»
-«Лабиринт»



Индивидуальная работа



Сосчитай сколько?



Беседы:



Картинки, фотографии пасхи, куличей, раскрашенных яиц.



“Что такое праздник Пасха?“, история возникновения.



Пасха — Светлое Христово Воскресение. Это главное событие в духовной жизни христиан получило название Праздника Пасхи, царя дней. Готовились к нему 7 недель — 49 дней. А неделя перед Пасхой называлась Великой, или Страстной. Великий Четверг — день духовного очищения, принятия таинства причастия. Страстная Пятница — напоминание о страданиях Иисуса Христа, день печали. Великая Суббота — день ожидания, в церкви уже читают Евангелие о Воскресении. Пасха — воскресенье, когда мы празднуем Воскресение Спасителя.

Сын Божий пришёл в этот мир, чтобы спасти людей. Он проповедовал Любовь и Царство Небесное, создавал много чудес, исцелял и воскрешал людей. Ты же помнишь рождественскую историю? Почему Христу многие радовались. Но были и те, которые не верили в его Святость. Они старались помешать Иисусу рассказывать о Царстве Бога. Среди вождей того времени было много зависти, которые ненавидели Христа. Среди них был Иуда, один из учеников Господа, решил предать Христа тем же людям. Он подошёл к своему Учителю и поцеловал Его. Это был знак. Иисуса немедленно взяли под стражу. А Иуда за это получил 30 серебряных монет. Таким образом, он продал своего Учителя.

Социально- коммуникативное развитие.

Д/и: «Найди одинаковое яйцо»



Д/и: «Собери картинку»





Речевое развитие.

- Составление рассказов «Как мы дома празднуем Пасху»

Чтение:

- - Библейская легенда» Почему красят яйца»
- - С. Есенин «Пасхальный Благовест»
- Я. Ролонский «Пасхальные вести»
- - А. Майков «Христос Воскрес»
- - Отгадывания загадок.

Рассматривание иллюстраций:

- - С. Жуковский «Пасхальный натюрморт»
- - Н.Рерих «Русская Пасха»
- -Н.А. Кошелев «Дети катают пасхальные яйца»

Рассматривание иллюстраций

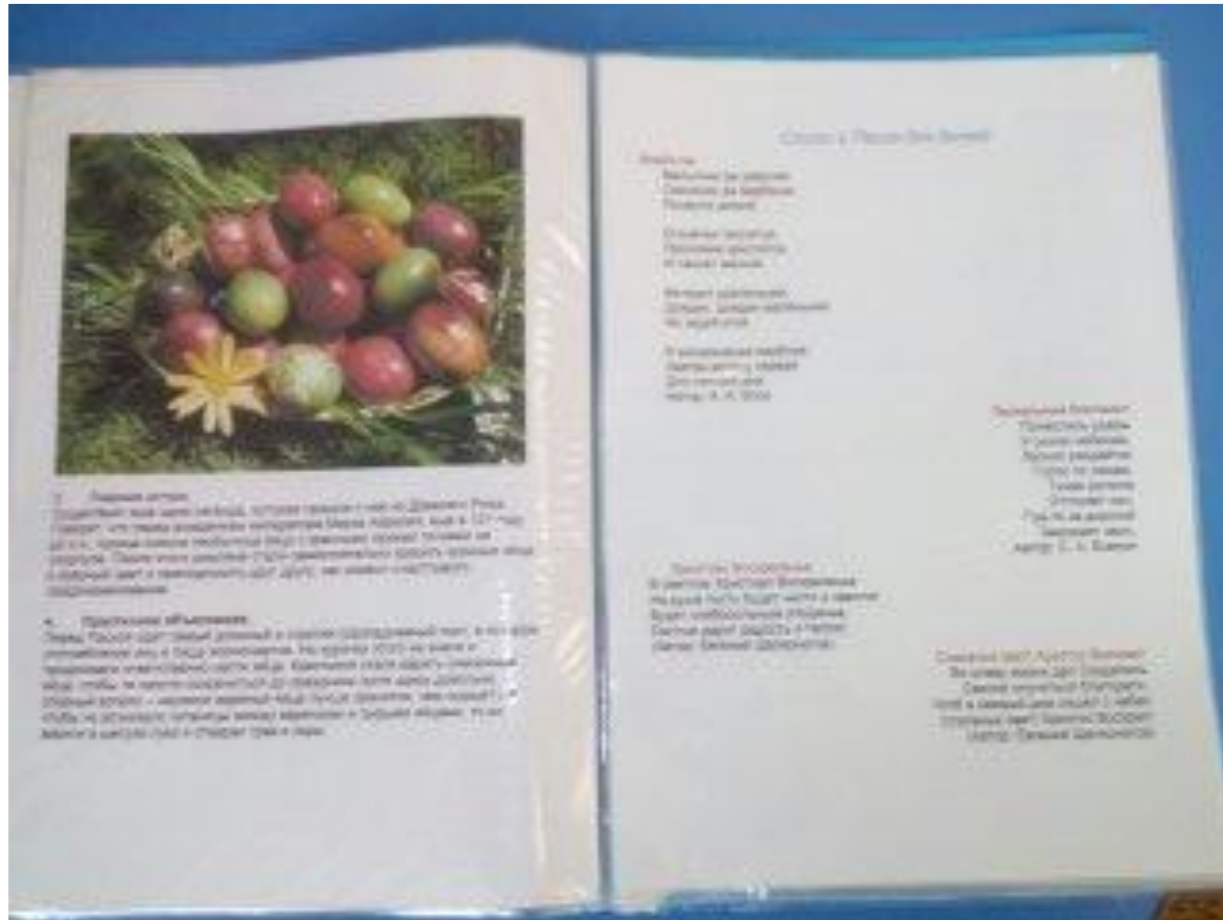
С. Жуковский «Пасхальный натюрморт»



Н.А. Кошелев «Дети, катающие пасхальные яйца»



Чтение художественной литературы.



Художественно-эстетическое развитие.



Рисование: «Пасха», «Пасхальное яйцо»

- -Раскраски по номерам «Пасха»
- -Раскраски для детей «Пасха»

Аппликация: «Корзина с пасхальными яйцами»

Лепка: «Украшенное яйцо»

Экспериментирование: «Сырое или вареное?»,
«Чем красят яйца?»

Музыка: Прослушивание музыкальное произведение пьесы П.И. Чайковского» В церкви», «Пасхальный Благовест»

Русско-народный хоровод : «Весна красна»

Рисование.



Раскраски.



Апликация.



Лепка



Музыка.



- Прослушивание музыкальное произведение пьесы П.И. Чайковского» В церкви», «Пасхальный Благовест»
- **Русско-народный хоровод : «Весна красна»**



Физическое развитие.

- **Подвижные игры:**
- «Катание яиц», «Попади в гнездо», «Золотые ворота»
- **Эстафета:** «Перенеси яйцо»,

A decorative illustration in the top-left corner featuring a tall, golden-brown Easter cake with white frosting and colorful sprinkles. In front of the cake are several decorated Easter eggs in pink, blue, green, and yellow, surrounded by green leaves and small pink flowers.

Работа с родителями.

Консультации:

- «Как сделать в домашних условиях натуральные краски для яиц»
- «Игры на Пасху для детей»


Папка передвижка: «Со Светлым праздником Пасхи»

- Разучивание и закрепление с детьми закличек, стихов, хороводных текстов, песен.

Советы родителям:

- Готовимся к Пасхе
- Как провести выходные вместе с ребенком во время Пасхи?

Консультации, папки передвижки для родителей.



Итоговое мероприятие.

- Разбитие яиц.



Результаты реализации проекта



- - У детей формировался интерес к национальной культуре, народному творчеству, празднования Пасхи.
- -Расширился кругозор знаний об обычаях и традициях праздника.
- -Дети научились играть в народные игры, традиционно проводимые в пасхальные дни.
- -Познакомились со стихами, песнями, картинками посвященные Пасхе



Заключительный этап.

- Оформление выставка детских работ.
- Изготовление книжки: «Пасха»
- Итоговое мероприятие:
- Презентация проекта.



Спасибо за
внимание.