



# Кружок «Квиллинг» в нашей группе



## Образовательная программа кружка «Волшебный мир квиллинга»

В настоящее время у многих детей плохо развита мелкая моторика рук. Изучение развития тонких дифференцированных движений пальцев и кистей рук показывает, что у многих они недостаточно целенаправленны. Особенно слабо развиты сложнокоординированные движения ведущей руки, т.е. умение держать ручку или карандаш в качестве рабочего инструмента.

Развитие мелкой моторики детей дошкольного возраста - одна из актуальных проблем, потому что слабость и неловкость движения пальцев и кистей рук являются факторами, затрудняющими овладение простейшими, необходимыми в жизни умениями и навыками самообслуживания. Кроме того, развитие руки находится в тесной связи с развитием речи и мышлением ребенка. Уровень развития мелкой моторики - один из показателей интеллектуальной готовности к школьному обучению. Обычно ребенок, имеющий высокий уровень развития мелкой моторики, умеет логически рассуждать: у него развиты память, внимание, связная речь.



Квиллинг - искусство бумагокручения. Узкие и длинные полоски бумаги с помощью иголки или шила скручиваются в спирали, которые затем видоизменяются в самые различные формы, из которых можно составить плоскостные или объемные композиции.

Занятия квиллингом - это не только развитие мелкой моторики рук, воображения, внимания, мышления, эстетики и т.д., но и колоссальные возможности реализовать свои творческие возможности.



Цель: Создать условия для раскрытия творческого потенциала каждого ребенка, для формирования его нравственно-личностных качеств, эстетического воспитания, коммуникативной культуры. Научить детей новой техники обработки бумаги - квиллингу.

## Задачи:

### *Образовательные:*

Расширить представления об окружающем мире;  
Помочь освоить новый вид конструирования из бумаги - квиллинг;  
Формировать умения, навыки и культура труда;  
Закреплять умения работать с ножницами, клеем.

### *Развивающие:*

Развивать творческие способности в процессе создания аппликаций, предметов, объемных композиций;  
Развивать мелкую моторику пальцев рук;  
Развивать зрительно-моторную координацию;  
Развивать художественно-эстетический вкус.

### *Воспитательные:*

Формировать доброжелательного отношения друг к другу;  
Воспитывать усидчивость, аккуратность;  
Воспитывать самостоятельность, инициативность.

### *Форма организации деятельности детей: групповая, коллективная.*

Образовательный процесс включает в себя различные методы обучения:  
Объяснительно-иллюстративный.  
Проблемный.  
Творческий, словесный ,практический.

## Оборудование:

- 1) Цветная бумага, не очень тонкая, окрашенная с двух сторон.
- 2) Шило (или толстая игла, зубочистка, надрезанная сверху).
- 3) Трафареты с круглыми отверстиями разного диаметра (линейка).
- 4) Пинцет
- 5) Ножницы.
- 6) Клей ПВА.



# Базовые формы для квилинга



Тупой круг



Конус



Свободный круг



Смещенный круг



Овал



Капля



Лепесток



Глаз (Маркиза)



Полумесяц



Треугольник



Квадрат



Наконечник стрелы



Свободные формы



Спираль



S-спираль



V-спираль



Сердце



S-спираль



Комбинированная спираль



Спиральная завиток



Тугая спираль.



Свободная спираль.



Капля.



Листок (капля).




Месец.





Гвоз



Стрела.


























# Спасибо за внимание

