

*Муниципальное дошкольное образовательное учреждение детский сад №5 г. Ярцева  
Смоленской области*

# ***Лэпбук как инновационная технология дошкольного обучения***

*Подготовила воспитатель:  
Данилова Оксана Владимировна*




**Лэпбук** - (с англ. «книга на коленях») это интерактивная тематическая папка, или самодельная бумажная книжечка с кармашками, дверками, окошками, подвижными деталями, которые ребенок может доставать, перекладывать, складывать по своему усмотрению».


(Т. Пироженко )



# *Почему технология «лэпбук» актуальна в наше время?*




*Отвечает  
требованиям  
ФГОС ДО*



*Отвечает  
направлениям  
партнерской  
деятельности*



# Разновидности лэпбука



## По назначению:

- учебные;
- игровые;
- поздравительные,
- праздничные;
- автобиографические

## По форме:

- с двумя разворотами;
- с 3-5 разворотами;
- книжка-гармошка;
- фигурная папка.



# Зачем нужен лэпбук?

- активизирует у детей интерес к познавательной деятельности;
- позволяет самостоятельно собирать нужную информацию;
- развивает креативность, творческое мышление, речь;
- помогает разнообразить занятия;
- помогает детям лучше понять и запомнить;
- позволяет сохранить собранный материал;
- объединяет педагогов, детей и родителей.



# Как сделать лэпбук ?

Создание лэпбука содержит все этапы проекта

## Лэпбук

1. Выбор темы
2. Составление плана
3. Создание макета и оформление
4. Презентация

## Проект

1. Целеполагание
2. Разработка
3. Выполнение проекта
4. Подведение итогов



# Тема лэпбука

Событие

Мультгерой  
и др.

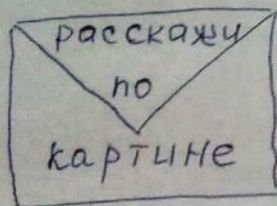
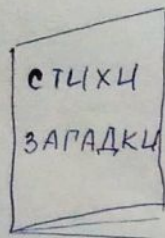
Увлечение

Тема недели


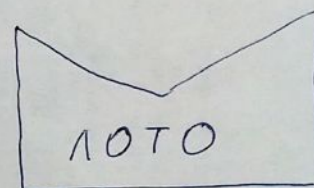

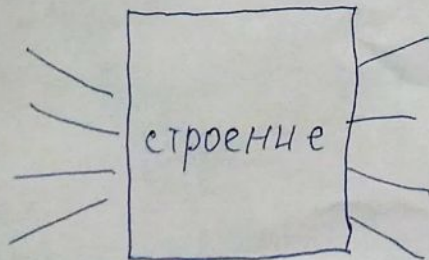


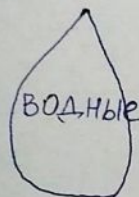
Литературное  
Произведение



# Составление макета



## Насекомые






## При создании лэпбука необходимо учесть:


- **эстетичность** (должно появиться желание взять лэпбук в руки)
- **долговечность** (помни, с лэпбуком будут заниматься дети, он должен быть крепким)
- **минимум подписей** (никаких методических рекомендаций, больших текстов с описаниями, лишней информации)
- **приветствуется большое количество удобно открываемых кармашков с разными «сюрпризами»**











# *Лэпбук – разновидность совместной деятельности взрослого и ребенка*

*Создание лэпбука является эффективным средством для привлечения родителей к сотрудничеству.*

## ***Родители могут обеспечить поддержку:***

- организационную (экскурсии, походы);*
- техническую (фото, видео);*
- информационную (сбор информации для лэпбука);*
- мотивационную (поддержание интереса)*



# Результаты использования лэпбука:

- Объединение детей, родителей и педагогов – **социальная направленность.**
- Дети учатся находить информацию самостоятельно – **учатся учиться.**
- Развивается творческое мышление, любознательность, находчивость, воображение, мелкая моторика, пространственная ориентировка – **развивается речь.**
- Ребенок учится самостоятельно собирать и организовывать информацию – **исследовательская деятельность.**



*Спасибо за внимание!*

