

**«Лэпбук как средство  
развития познавательных  
способностей детей  
дошкольного возраста в  
условиях реализации ФГОС»**

**Еремеева Р.Е.  
воспитатель  
МАДОУ д/с № 35**

# Что такое лэпбук?

**Лэпбук** - интерактивная, тематическая папка.



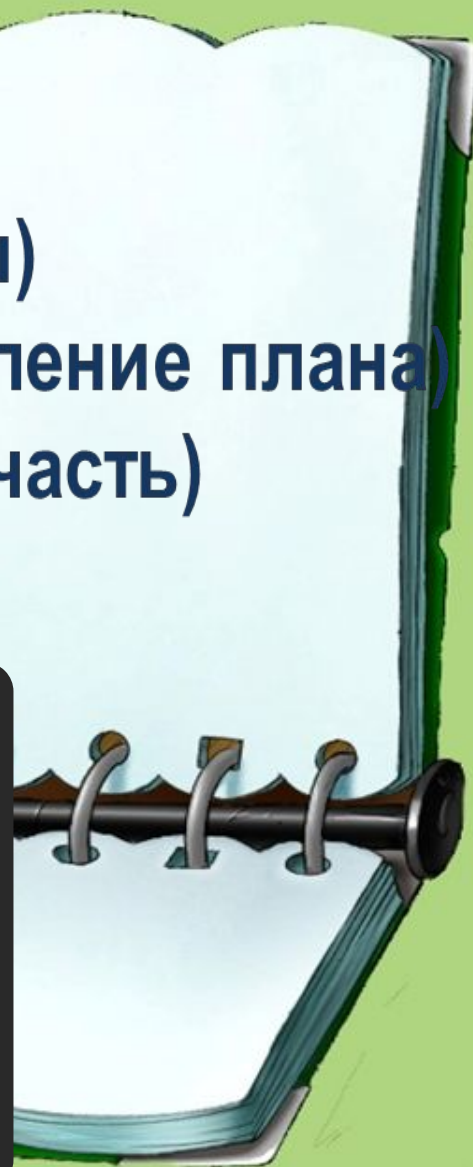
**Лэпбук – сравнительно новое средство**  
Впервые создавать лэпбуки  
начали американцы





## Этапы создания лэпбука:

- целеполагание (выбор темы)
- разработка лэпбука (составление плана)
- выполнение (практическая часть)
- подведение итогов



## *Лепбук – вид совместной деятельности взрослого и ребенка*

Создание лепбука - эффективное средство для привлечения родителей к сотрудничеству.

Родители обеспечивают поддержку:

- ❖ организационную (экскурсии, походы)
- ❖ техническую (фото, видео)
- ❖ информационную (сбор информации для лепбука)
- ❖ мотивационную (поддержание интереса, уверенности в успехе)

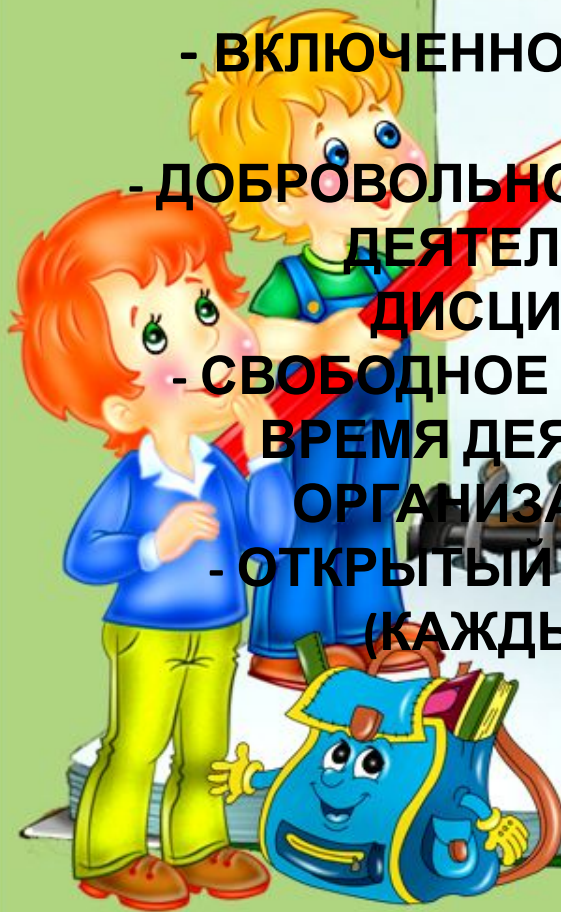




**Лэббук отвечает основным тезисам  
партнерской деятельности взрослого с  
детьми, на которые указывает Н.А.**

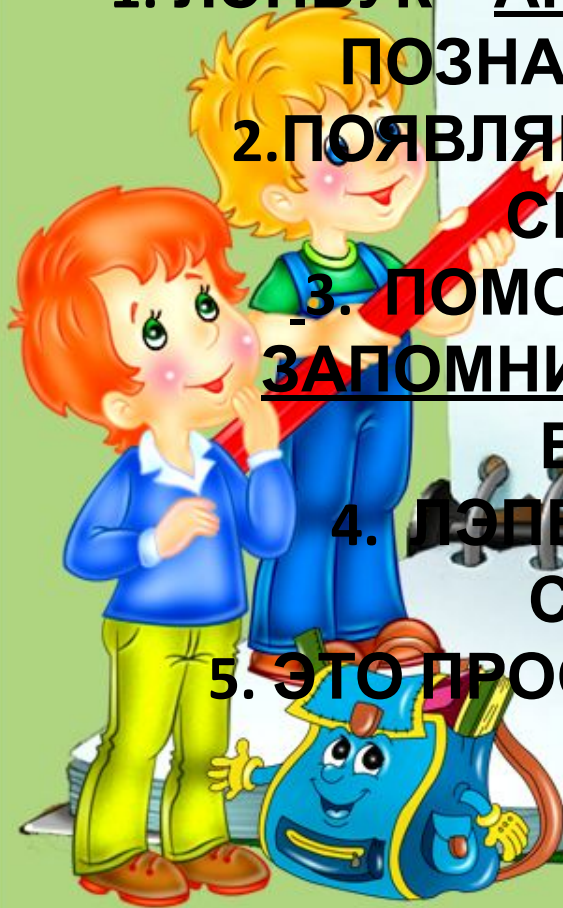
**Короткова:**

- **ВКЛЮЧЕННОСТЬ ВОСПИТАТЕЛЯ В ДЕЯТЕЛЬНОСТЬ НАРАВНЕ С ДЕТЬМИ;**
- **ДОБРОВОЛЬНОЕ ПРИСОЕДИНЕНИЕ ДОШКОЛЬНИКОВ К ДЕЯТЕЛЬНОСТИ (БЕЗ ПСИХИЧЕСКОГО И ДИСЦИПЛИНАРНОГО ПРИНУЖДЕНИЯ);**
- **СВОБОДНОЕ ОБЩЕНИЕ И ПЕРЕМЕЩЕНИЕ ДЕТЕЙ ВО ВРЕМЯ ДЕЯТЕЛЬНОСТИ (ПРИ СООТВЕТСТВИИ И ОРГАНИЗАЦИИ РАБОЧЕГО ПРОСТРАНСТВА);**
- **ОТКРЫТЫЙ ВРЕМЕННОЙ КОНЕЦ ДЕЯТЕЛЬНОСТИ (КАЖДЫЙ РАБОТАЕТ В СВОЕМ ТЕМПЕ).**



# Зачем нужен лэпбук?

1. ЛЭПБУК – АКТИВИЗИРУЕТ У ДЕТЕЙ ИНТЕРЕС К ПОЗНАВАТЕЛЬНОЙ ДЕЯТЕЛЬНОСТИ;
2. ПОЯВЛЯЕТСЯ ВОЗМОЖНОСТЬ ПРОЯВИТЬ СЕБЯ КАЖДОМУ РЕБЁНКУ!
3. ПОМОГАЕТ ДЕТЯМ ЛУЧШЕ ПОНЯТЬ И ЗАПОМНИТЬ ИНФОРМАЦИЮ (ОСОБЕННО, ЕСЛИ РЕБЁНОК ВИЗУАЛ)
4. ЛЭПБУК – ПОЗВОЛЯЕТ СОХРАНИТЬ СОБРАННЫЙ МАТЕРИАЛ,
5. ЭТО ПРОСТО ИНТЕРЕСНОЕ И ТВОРЧЕСКОЕ ЗАНЯТИЕ!





# ПРЕИМУЩЕСТВА ЛЭПБУКА

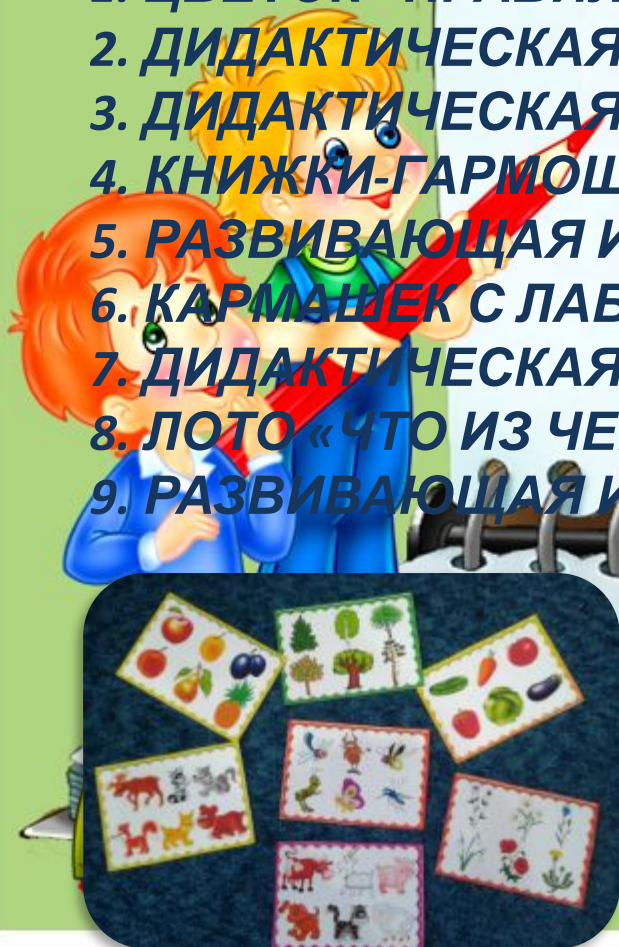
- РЕБЕНОК САМОСТОЯТЕЛЬНО СОБИРАЕТ НУЖНУЮ ИНФОРМАЦИЮ
- ПОБУЖДАЕТ ИНТЕРЕС У ДЕТЕЙ К ПОЗНАВАТЕЛЬНОМУ РАЗВИТИЮ
- МОЖЕТ РАЗНООБРАЗИТЬ ЗАНЯТИЕ ИЛИ СОВМЕСТНУЮ ДЕЯТЕЛЬНОСТЬ СО ВЗРОСЛЫМ
- РАЗВИВАЕТ КРЕАТИВНОСТЬ, ТВОРЧЕСКОЕ МЫШЛЕНИЕ, РЕЧЬ
- СОЗДАЕТ СИТУАЦИЮ ИНТЕРЕСНОГО И ПРИВЛЕКАТЕЛЬНОГО И ПО



# Лэпбук «Будь природе другом»

В НЕГО ВХОДЯТ 9 РАЗВИВАЮЩИХ ЗАДАНИЙ

1. ЦВЕТОК «ПРАВИЛА ПОВЕДЕНИЯ НА ПРИРОДЕ»
2. ДИДАКТИЧЕСКАЯ ИГРА «СОБЕРИ КАРТИНКИ»
3. ДИДАКТИЧЕСКАЯ ИГРА «ДЕРЕВЬЯ И ПЛОДЫ»
4. КНИЖКИ-ГАРМОШКИ «КТО ЧЕМ ПИТАЕТСЯ»
5. РАЗВИВАЮЩАЯ ИГРА «ХОРОШО ИЛИ ПЛОХО»
6. КАРМАШЕК С ЛАБИРИНТАМИ.
7. ДИДАКТИЧЕСКАЯ ИГРА «ЖИВАЯ И НЕЖИВАЯ ПРИРОДА»
8. ЛОТО «ЧТО ИЗ ЧЕГО СДЕЛАНО».
9. РАЗВИВАЮЩАЯ ИГРА «НАЗОВИ ОДНИМ СЛОВОМ».





# ОТКРЫВАЕМ ЭТУ БОЛЬШУЮ КНИГУ



# ЛЭПБУК СОСТОИТ ИЗ ДВУХ ЧАСТЕЙ





# ПЕРВАЯ СТОРОНА ВКЛЮЧАЕТ В СЕБЯ



# ВТОРАЯ СТОРОНА ВКЛЮЧАЕТ В СЕБЯ

