

Проект
«Летний сад глазами детей»
(опыт взаимодействия педагогов,
родителей и детей)

Авторы проекта: Руген Г.А., Чернуха Е.И.,
Нилова А.К., Антипова Н.Н.
ГБДОУ № 98, Фрунзенского района, Санкт –Петербурга.
2016г.



ЦЕЛЬ ПРОЕКТА:

Развитие детей с нарушением зрения
в социокультурной среде города
(совместно с родителями)

Задачи проекта:

- Формировать у детей интерес к своему городу Санкт-Петербургу
- Воспитывать чувство принадлежности к культуре своего города, стремление сделать его ещё краше
- Знакомство с символами города (Петро- Павловская крепость, ангел на шпиле, гимн городу, решётка Летнего сада , полуденный выстрел из пушки и др.)
- Познакомить детей с самым старым садом нашего города - Летним садом, расположенным в центре Санкт- Петербурга
- Вызвать чувство восхищения его красотой, созданной руками человека- ансамбль садовой пластики, аллеи геометрической формы, парковая скульптура, архитектура, фонтаны и боскеты
- Познакомить детей с памятником баснописцу И.А. Крылову и его творчеством
- Формировать понятие о Летнем саде, как об экологически- чистом уголке города.
- Познакомить детей с растительным миром сада и с его обитателями на примере Красного сада , боскета Птичий двор и Карпиева пруда

Коррекционные задачи:

- Формировать умение ориентироваться относительно себя.
- Учить умению определять удалённость предметов в зависимости от насыщенности окраски.
- Работать над развитием зрительного внимания.
- Развитие восприятия сюжетного изображения; учить на основе воспринятого давать характеристику эмоционального состояния героев (на примере персонажей памятника И. А. Крылову)
- Продолжать работу над нестереоскопическим способом передачи глубины пространства.
- Закрепить умение ориентироваться на местности по заданному маршруту, по плану.

Мероприятия, проводимые с детьми в ходе проекта по образовательным областям:

Познавательное развитие:

- Рассказ воспитателя о рождении Санкт-Петербурга, о роли Петра I как основателя города.
- Знакомство с символами города
- Рассказ воспитателя о Летнем саде, как самом первом и красивейшем парке города.
- Знакомство с творчеством И.А. Крылова, его баснями
- Отгадывание загадок о Летнем саде, огороде Летнего сада
- Викторина по басням И.А. Крылова
- Игры, ребусы, логические цепочки, задачи по теме «Летний сад»

Речевое развитие:

- Чтение: Н.А. Гурьева «Детям о Санкт-Петербурге», В. Нестеров «Знаешь ли ты свой город», Л. Ермолаева и И. Лебедева «Чудесный город», В. Дмитриев Санкт-Петербург для малышей», басни И.А. Крылова
- Разучивание стихотворений о Санкт-Петербурге, о Летнем саде, разучивание отрывков из басен И.А. Крылова
- Составление рассказов из личного опыта «Как я гулял с родителями в Летнем саду», «Что мне нравится в Летнем Саду»
- Составление описательных рассказов о символах города.

Социально- коммуникативное развитие:

- Сюжетно-дидактическая игра «Экскурсия по Летнему саду», сюжетная игра «Путешествие по нашему городу»
- Беседы «Мы петербуржцы», «Береги свой город»

Художественно-эстетическое развитие:

- Лепка: «Ваза в Летнем саду», «Чугунное кружево решетки» (барельефная), «Герои басен И. А. Крылова»
- Аппликация: «Летний сад осенью», «Осенний ковёр», «Красивая решетка» (из бумаги, сложенной гармошкой)
- Рисование: «Хоровод достопримечательностей Санкт-Петербурга», «Мы гуляем по Летнему саду», «Фонтаны в Летнем саду»
- Конструирование макета Летнего сада

Физическое развитие

- Подвижные игры «Добегите до статуи в Летнем саду», «У фонтана»
- Зрительная гимнастика «Проследи взглядом по контуру» и др.

Содержание проекта

1 часть: «Лето в Летнем саду»

- Квест-игра для родителей с детьми (прохождение по маршрутам с выполнением заданий)
- Создание альбомов «Я люблю Летний сад» по материалам квест-игры

2 часть: «Осень в Летнем саду»

- Развивающее путешествие по Летнему саду
- Осенний праздник в Летнем саду

1 часть проекта «Лето в Летнем саду» квест-игра для детей с родителями

Родителям были предложены маршруты прогулки по Летнему саду с заданиями для детей:

- нарисуй фрагмент Невской ограды,
- измерь шагами длину окружности Царицына фонтана,
- какой формы Гербовый фонтан,
- сколько шагов от Восьмиугольного фонтана до фонтана «Пирамида»,
- сколько площадок занимает Парадный партер,
- сколько скульптур стоит вокруг Коронного фонтана,
- какие растения украшают Парадный партер,
- какие птицы живут у Карпиева пруда,
- узнай клички лебедей и др. задания.



*С родителями в Летнем саду
очень интересно!*





Боскет «Менажерийный пруд красив в любое время суток

Задания: ответь на вопросы и зарисуй.

- ✓ Какой формы пруд?
- ✓ Что находится в центре пруда?
- ✓ Сколько граней у беседки?
- ✓ Сколько домиков для водоплавающих птиц находится по периметру пруда?
- ✓ Что изображено на вазах у входа в боскет?





- ✓ Сколько площадок занимает Парадный партер?
- ✓ Какие растения посажены по периметру каждой площадки Парадного партера?
- ✓ Сколько скульптур стоит вокруг Коронного фонтана?
- ✓ Сколько шагов от Восьмиугольного фонтана до фонтана «Пирамида»
- ✓ Нарисуй форму фонтана «Пирамида».
- ✓ Сколько ступеней с каждой стороны фонтана «Пирамида»?



- ✓ Нарисуй форму Карпиева пруда.
- ✓ Сколько лебедей плавают в пруду?
- ✓ Узнай и напиши клички этих лебедей.
- ✓ Какие ещё птицы живут у Карпиева пруда?

- ✓ Измерь шагами длину окружности Царицына фонтана.
- ✓ Какой узор на дне фонтана?





Выполнять задания нелегко... необходим отдых и перекус



Родители с детьми оформили результаты квест-игры

Демьянская Кира, группа «Теремок», квест «Летний сад»

Фонтан
Парковой усадьбы



Сколько ступеней в каждой стороне в основании фонтана «Пирамиды»?
Сколько ступеней в основании фонтана «Пирамиды»?
Сколько площадок занимает Парковый партер?
Какие растения посажены по периметру каждой стороны Паркового партера?

3
1
3
РОЗЫ
14
6
16

Сколько растений в каждой стороне Паркового партера?

Сколько архитектурных фигур Карповых фонтанов?

Сколько садов в газоне берез?



Фигур Карповых фонтанов



Угол на оси Паркового фонтана

Как называется растение образующее газон берез?



Сколько садов по одной стороне до другой в газоне берез?

23

Фигур Карповых усадьбы



Сколько садов по одной стороне в Карповых усадьбах?

2

Какая сторона есть в Карповых усадьбах?



Какие цветы или кусты в Карповых усадьбах?

Кусты

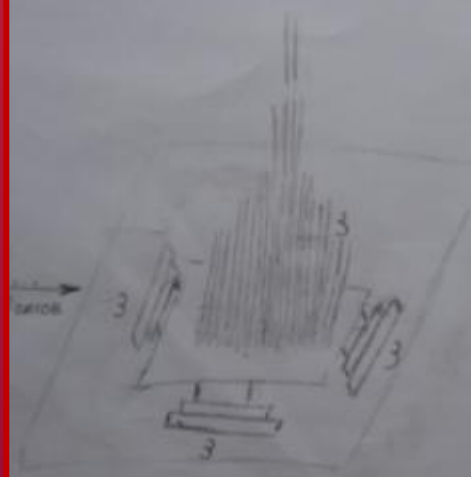
НЕВСКАЯ ОГРАДА



НАРИСОВАТЬ ФОНТАН
ОКРУЖНОСТЬ - 48
11 В ГОС



ФОНТАН ПИРАМИДА
12 СТУПЕНЕК



ПАРАДНЫЙ ПАРТ



ВЪЛПУР

ЕДИНКА

1-2-3-4-5-6



Маршрут №1



23.09.2016

Мы предлагаем Вам
 пройти 2 варианта маршрута
 прогулки по Летнему Саду!!!

Летний сад
 глазами детей.

29.05.16



Военноугольный
 фонтан



23.09.2016 Летний сад, Санкт-Петербург

Фонтан
 „Пирамида“



23.09.2016

Фонтан
 „Пирамида“



23.09.2016

<p>1. Какой фонтан самый красивый?</p> <p>2. Какой фонтан самый высокий?</p> <p>3. Какой фонтан самый красивый?</p> <p>4. Какой фонтан самый высокий?</p> <p>5. Какой фонтан самый красивый?</p> <p>6. Какой фонтан самый высокий?</p> <p>7. Какой фонтан самый красивый?</p> <p>8. Какой фонтан самый высокий?</p> <p>9. Какой фонтан самый красивый?</p> <p>10. Какой фонтан самый высокий?</p> <p>11. Какой фонтан самый красивый?</p> <p>12. Какой фонтан самый высокий?</p>	<p>1. Какой фонтан самый красивый?</p> <p>2. Какой фонтан самый высокий?</p> <p>3. Какой фонтан самый красивый?</p> <p>4. Какой фонтан самый высокий?</p> <p>5. Какой фонтан самый красивый?</p> <p>6. Какой фонтан самый высокий?</p> <p>7. Какой фонтан самый красивый?</p> <p>8. Какой фонтан самый высокий?</p> <p>9. Какой фонтан самый красивый?</p> <p>10. Какой фонтан самый высокий?</p> <p>11. Какой фонтан самый красивый?</p> <p>12. Какой фонтан самый высокий?</p>	<p>1. Какой фонтан самый красивый?</p> <p>2. Какой фонтан самый высокий?</p> <p>3. Какой фонтан самый красивый?</p> <p>4. Какой фонтан самый высокий?</p> <p>5. Какой фонтан самый красивый?</p> <p>6. Какой фонтан самый высокий?</p> <p>7. Какой фонтан самый красивый?</p> <p>8. Какой фонтан самый высокий?</p> <p>9. Какой фонтан самый красивый?</p> <p>10. Какой фонтан самый высокий?</p> <p>11. Какой фонтан самый красивый?</p> <p>12. Какой фонтан самый высокий?</p>
--	--	--

Hand-drawn sketches of fountain designs, including a central figure and various water patterns.

Теперь мы знаем о Летнем саде всё... или почти всё!

2 часть проекта «Осень в Летнем саду»



А вот и мы...

Здравствуй, Летний сад!





Мы очень рады встрече!



К Путешествию готовы !



Все приглашаются на обзорную экскурсию по Летнему саду!

*Беседа о символах-
эмблемах нашего города*



Поём песни о любимом городе



*Оказывается Летний сад –
тоже остров!*





Отправляемся в гости к Ивану Андреевичу



Оказывается И. А. Крылов любил гулять в Летнем саду и даже встречался здесь с А. С. Пушкиным...



*Ещё Иван Андреевич любил здесь
сочинять свои басни, которые мы
очень любим и даже знаем...*





Вопросы и задания:

- Найдите героев басни «Квартет»
- Назовите все инструменты
- К какой группе они относятся?
- Зависит ли звучание от величины инструмента?





*Красный сад
встречает гостей*



Здесь мы знакомимся с овощами и фруктами, которые любил Пётр I. Читаем стихи и отгадываем загадки





*Ждём полуденный
выстрел из пушки в
Петро- Павловской
крепости...*

...Ура!!!!..

Это ещё один символ нашего города!



*Отправляемся на
Лебяжью канавку
поиграть и поводить
хороводы*





Подвижные игры и хороводы:

- ❖ «Ну и что, что пролетело лето»
- ❖ «Чей кружок быстрее соберётся»
- ❖ «Узнай по голосу из-за дерева»





Папы играют с удовольствием!





*Взрослые приготовили
сладкие призы...*



Очень вкусно!...



Рисуем Летний сад



Закрепляем полученные знания в игре



СПАСИБО ЗА ВНИМАНИЕ!

В проекте принимали участие дети подготовительных групп «Радуга» и «Теремок», их родители, бабушки, дедушки, младшие и старшие братья и сёстры.

А также, педагоги ГБДОУ №98, Фрунзенского района, Санкт-Петербурга