

МАСТЕР-КЛАСС

Дидактическое пособие
«Новое средство
обучения. Лэпбук к 70 -
летию Победы»



Автор: Воспитатель МДОБУ д/с № 11 Файзуллина С.В.



«Если мы будем сегодня учить так, как учили вчера, мы украдем у наших детей завтра»

Джон Дьюи

АКТУАЛЬНОСТЬ

- Лэпбук – сравнительно новое средство обучения. Впервые создавать лэпбуки начали американцы. Лэпбук - это книжка-раскладушка с кармашками, дверками, окошками, вкладками и подвижными деталями, в которую помещены материалы на одну тему. Это отличный способ закрепить определенную тему с дошкольниками, осмыслить содержание книги, провести исследовательскую работу, в процессе которой ребенок участвует в поиске, анализе и сортировке информации.

Разновидности тематических папок

В зависимости от назначения:

- учебные;
- игровые;
- поздравительные,
- праздничные;
- автобиографические (папка-отчет о каком-то важном событии в жизни ребенка: путешествии, походе в цирк, и т.д.)



С чего начать?



1. **Первый шаг – определение темы.**
2. **Затем нужно наметить план будущего проекта: какие вы хотите раскрыть пункты выбранной теме – под пункты**
3. **Далее рисуйте макет на обычном листке бумаги. Как вы разместите информацию в папке, что будете использовать в качестве «кармашков»:**
 - блокнотики,
 - книжки,
 - конверты,
 - карточки,
 - вращающиеся круги,
 - гармошки.
4. **Потом создаете уже шаблон в натуральную величину.**

1. ОПРЕДЕЛЕНИЕ ТЕМЫ

- В преддверии празднования 70-летия Великой Победы, в рамках проведения краткосрочного образовательного проекта «Детям о Великой Отечественной войне» мы решили изготовить лэпбук по теме «1941-1945». Так как наши дети особенные и в силу своего развития еще не могут самостоятельно изготовить проект, мы сделали его сами. Он удобен для использования в организации совместной деятельности детей, педагогов и родителей.

ЛЭПБУК «ДЕНЬ ПОБЕДЫ»



Цели: Формировать у детей устойчивые знания по теме «День Победы».

Задачи:

Коррекционно-образовательные:

- Ознакомление с историей Великой Отечественной войны, полными примерами величайшего героизма и мужества людей в борьбе за свободу Родины с использованием нового средства обучения - лэпбук.
- Повторение пройденного материала по теме и закрепление полученных знаний и умений.
- Представление итогов проектной деятельности и тематической недели по теме «День Победы».

Коррекционно-развивающие:

- Развитие мелкой моторики при использовании лэпбука на индивидуальных и коллективных коррекционных занятиях с детьми.
- Привитие ребенку первоначальных представлений о самостоятельном сборе и организации информации – хорошая подготовка к написанию рефератов и курсовых в будущем.

Коррекционно-воспитательные:

- Формирование нравственно-патриотических качеств: храбрость, мужество, стремление защищать свою Родину.
- Организация сотрудничества с родителями, оказание поддержки и содействия семьям в воспитании у дошкольников патриотических чувств.
- Формирование мнения о недопустимости повторения войны

2. ПЛАН БУДУЩЕГО ЛЭПБУКА

Наш лэпбук имеет 6 страниц и кольца для крепления файлов:

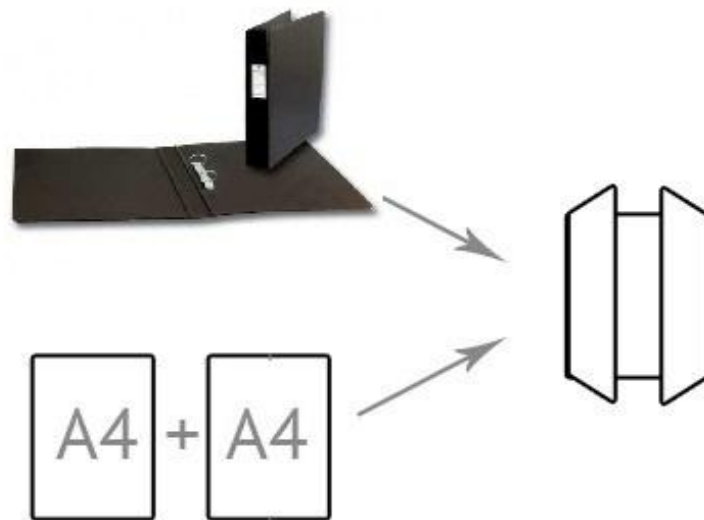

1. Титульный лист с красочным ламинированным праздничным плакатом.
2. Страница с под темами
3. Объемное изображение памятника «Вечный огонь», сделанного своими руками.
4. Страница с под темами
5. Страница с под темами
6. Задняя страница с данными авторов.

СОДЕРЖАНИЕ ЛЭПБУКА

| Место положения | Наименование под темы | Форма подачи | Содержание |
|-----------------|--|--|---|
| Страница 2 | Ордена и медали | Прозрачная пластиковая коробочка с крышкой | Вырезанные из бумаги и обклеенные скотчем изображения |
| | Письма с фронта | Бумажный конверт -кармашек | Тексты писем военных лет в форме треугольников |
| | Военная техника | Альбомчик-блокнотик на спиральном переплете слева | Фото и рисунки |
| | Стихи, загадки о войне | Альбомчик-блокнотик на спиральном переплете сверху | Картотека с содержанием стихов и загадок |
| | Георгиевская лента | Текстильная лента на липучке | Предмет для развития мелкой моторики |
| Страница 4 | Иллюстрации о войне и военных профессиях | Папка-раскладушка | Фотоиллюстрации |
| | Памятники и мемориалы героям ВОВ | Папка-раскладушка | Фотоиллюстрации |
| Страница 5 | Дидактические игры | Прозрачный, закрывающийся пластиковый конверт | Листы А5 с содержанием игры |
| | Раскраски | Прозрачный, закрывающийся пластиковый конверт | Листы А5 с шаблонами |
| Кольца | Игры «Собери картинку» | Файлы для DVD - дисков | Разрезанные картинки по теме обклеенные скотчем |
| | <ul style="list-style-type: none"> - Мультфильмы о ВОВ. - Презентации к беседам, НОД и родительским собраниям. - Песни военных лет, аудиозаписи сообщений, песни о войне и защитниках в исполнении детей и популярных исполнителей. | Файлы для DVD - дисков | Видео и аудио записи на дисках DVD |


3. МАКЕТ ЛЭПБУКА

Лэпбук состоит из двух фирменных папок для документации формата А4, оформленных в форме папки-раскладушки. Использование фабричных папок, прочно склеенных между собой, обеспечивает жесткую конструкцию




Организация материала:

- стандартные кармашки
- кармашки-книжки;
- окошки и дверцы;
- высовывающиеся детали;
- стрелки;
- пазлы;
- чистые листы для заметок



4. ПРОЦЕСС ИЗГОТОВЛЕНИЯ





5. ИСПОЛЬЗОВАНИЕ



ИСПОЛЬЗОВАННЫЕ ИСТОЧНИКИ

- Консультация «Лэпбук, как форма совместной деятельности взрослого и детей», <http://methodist-mir.ru>
- Фото представлены из личного архива авторов.

**СПАСИБО ЗА
ВНИМАНИЕ!!!**

**Всем творческих
успехов!!!**

