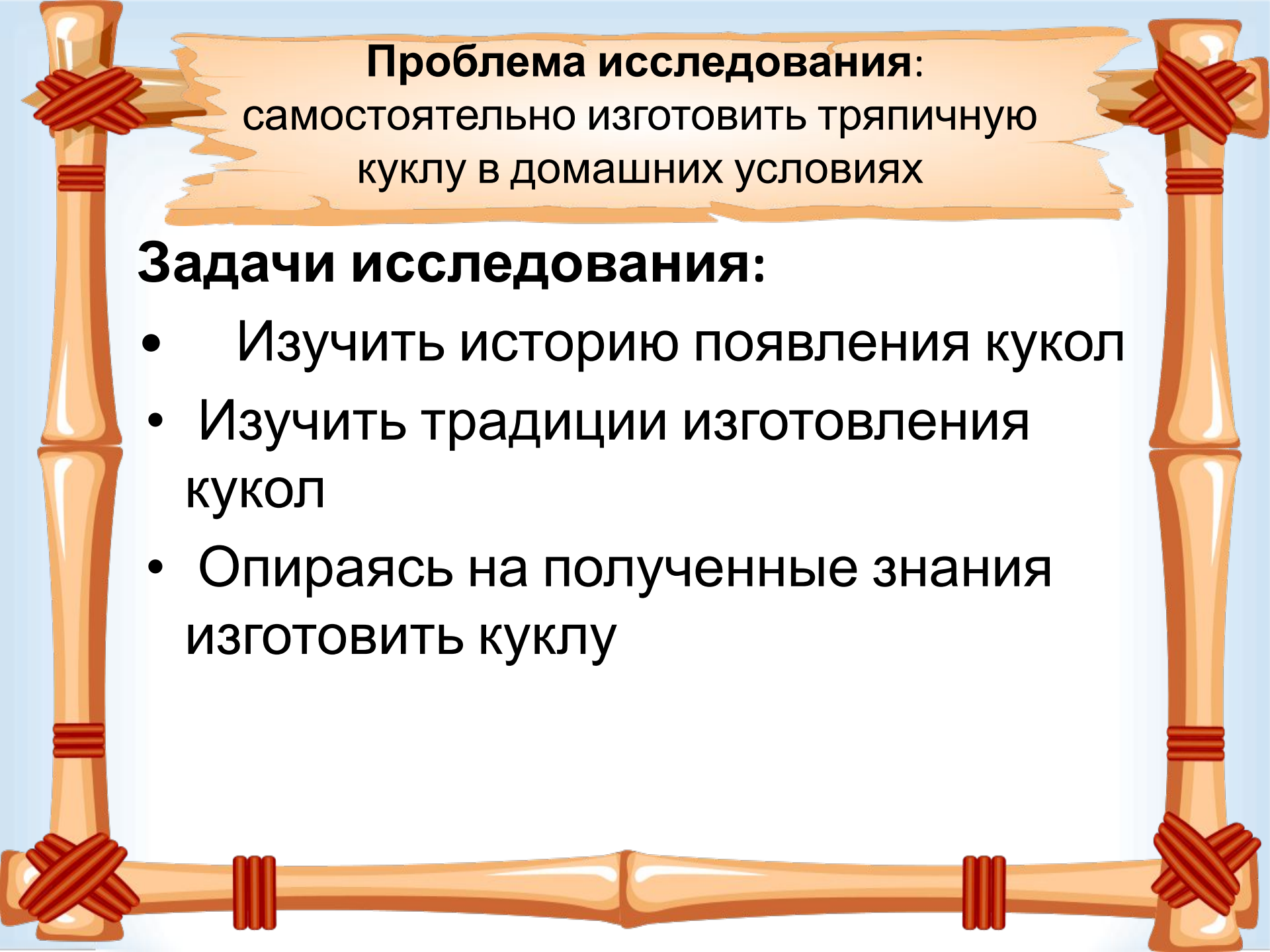




Тряпичная кукла.

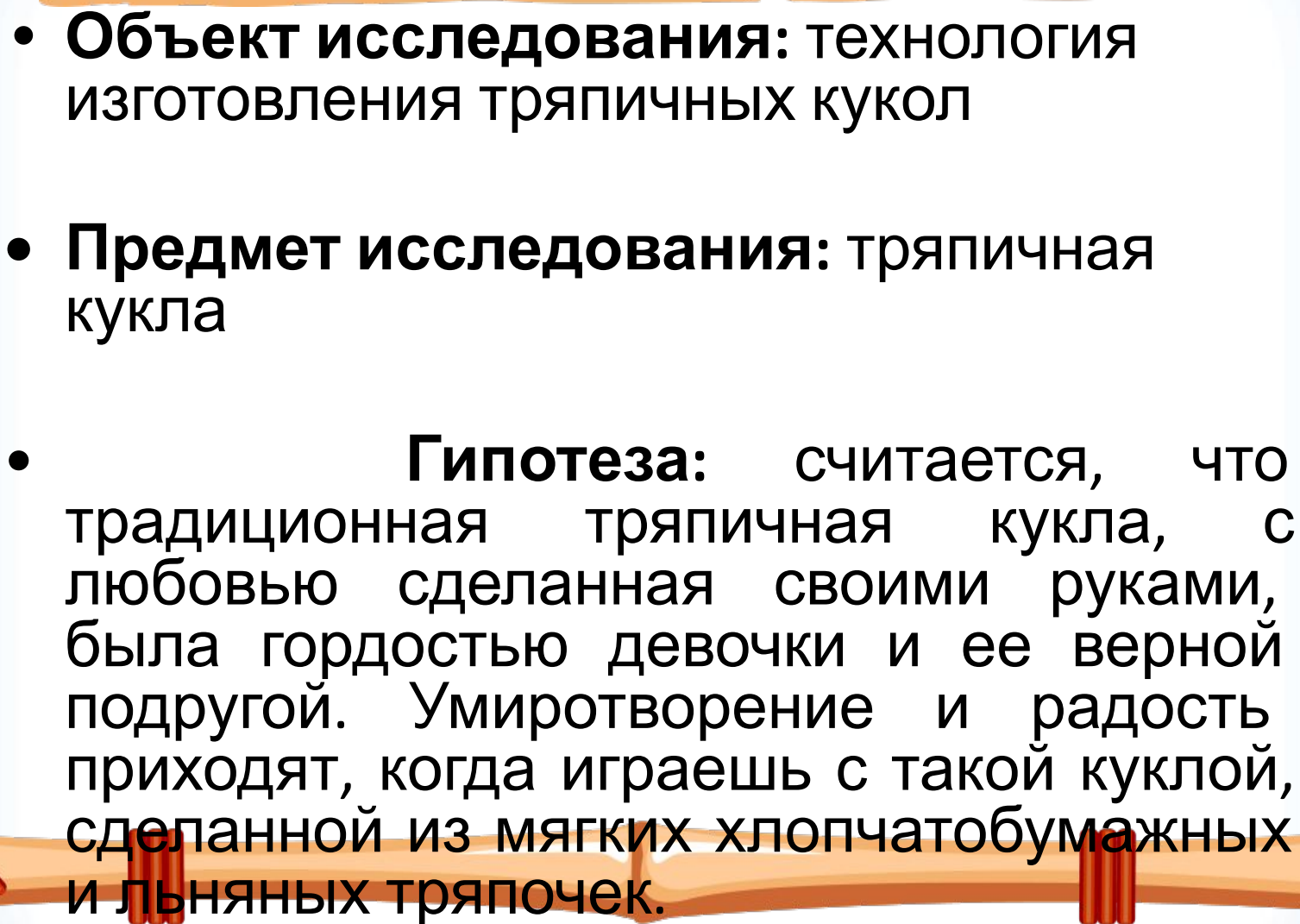
Подготовила
Стромова
Мария
Дмитриевна



Проблема исследования:
самостоятельно изготовить тряпичную куклу в домашних условиях

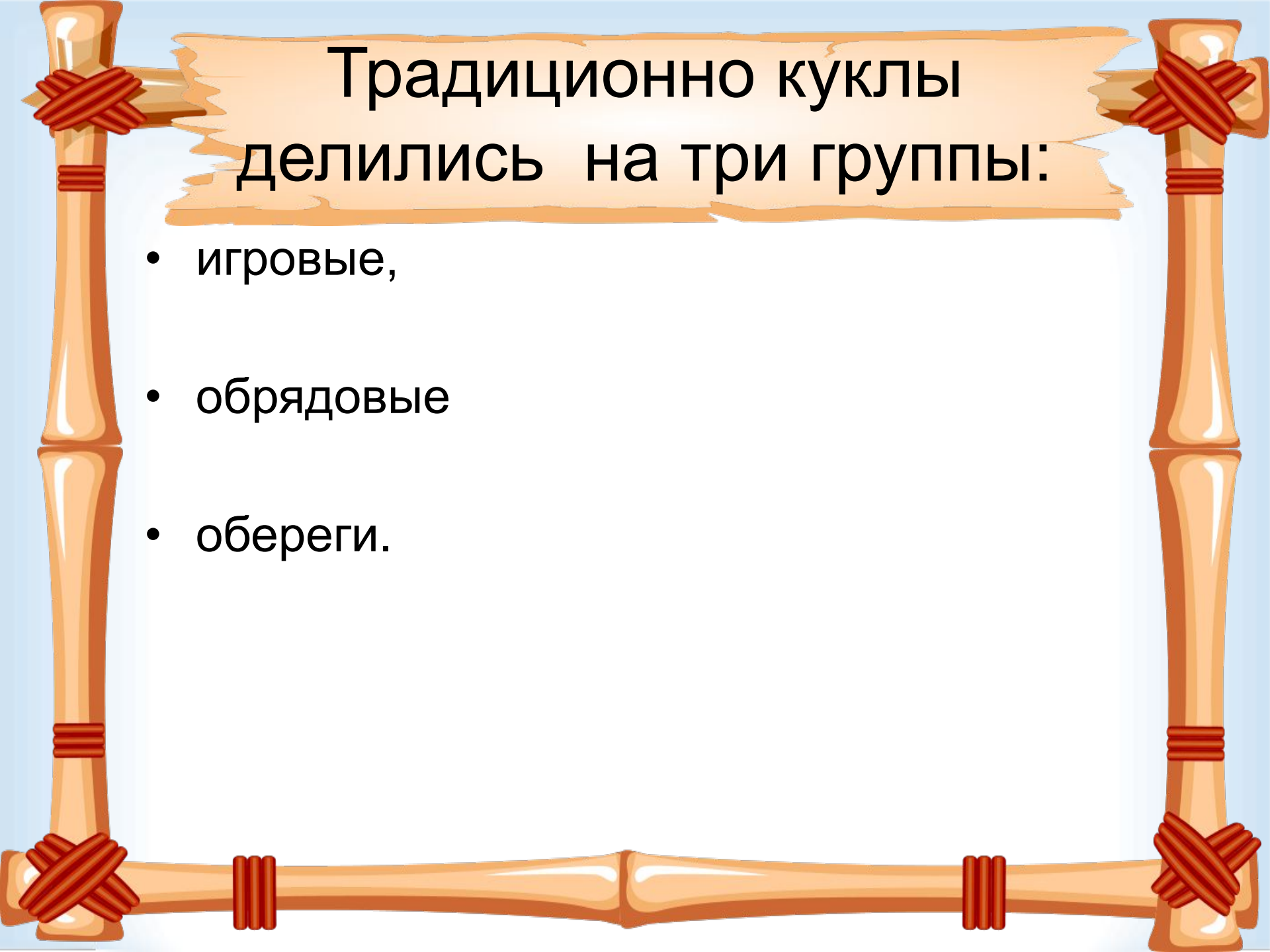
Задачи исследования:

- Изучить историю появления кукол
- Изучить традиции изготовления кукол
- Опираясь на полученные знания изготовить куклу

- 
- **Объект исследования:** технология изготовления тряпичных кукол
 - **Предмет исследования:** тряпичная кукла
 - **Гипотеза:** считается, что традиционная тряпичная кукла, с любовью сделанная своими руками, была гордостью девочки и ее верной подругой. Умиротворение и радость приходят, когда играешь с такой куклой, сделанной из мягких хлопчатобумажных и льняных тряпочек.

История появления куклы





Традиционно куклы делились на три группы:

- игровые,
- обрядовые
- обереги.

**К игровым куклам относятся
Погремушки – лапушки
или кругляпушки.**



Обрядовые куклы



Обереги



Практическая работа

**Для изготовления куклы –
Кормилки нам
потребуется:**

три квадратных кусочка
ткани - один белый, два
цветных, поменьше, с очень
мелким рисунком,

немного ваты для набивки
(размер куклы зависит от
размера валика),
хлопчатобумажные нитки.

Размер ткани зависит от
желаемого размера будущей
куклы.















тряпичные куклы - это игрушки, где нет ужаса, боли, страданий. Они всегда веселые, дружелюбные.





Дети в детском саду с большим удовольствием играют в такие куклы.