



Будь природе

другом!

Окружающий мир

2 класс

Смотрю на глобус – шар земной,  
И вдруг вздохнул он, как живой;  
И шепчут мне материки:  
Ты береги нас, береги!



В тревоге роци и леса,  
Роса на травах, как слеза!  
И тихо просят родники:  
Ты береги нас, береги!

Грустит глубокая река,  
Свои теряя берега,  
И слышу голос я реки:  
Ты береги нас, береги!



Остановил олень свой бег:  
Будь человеком, человек!  
В тебя мы верим – не солги  
Ты береги нас, береги



Где бы не жил человек, в городе или загородной местности, он всегда окружён растениями, животными, птицами, насекомыми...

Человек никогда не бывает изолирован от природы, но люди не всегда понимают как отражаются на природе их поступки.

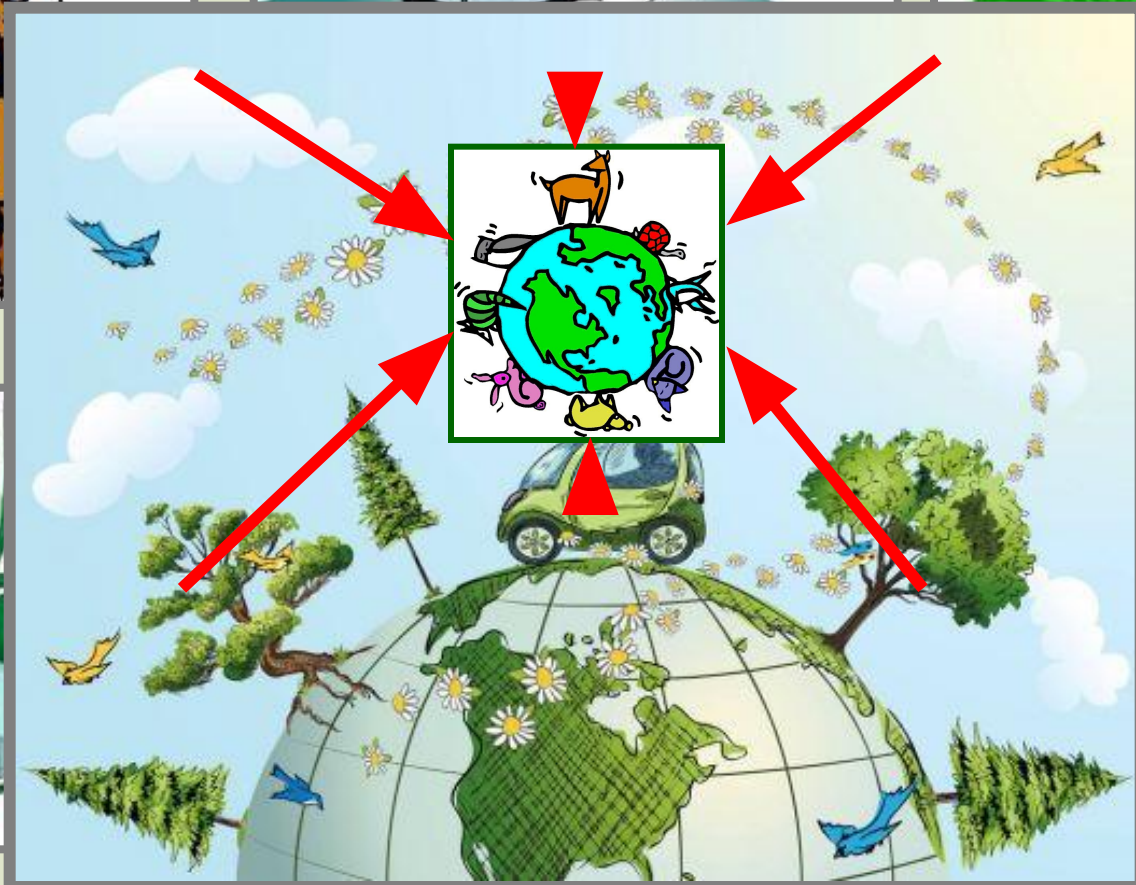
Рассмотри с

щем кадре.

Объекты, к

астация и

с



# Работа по учебнику.



1. Прочитай



Закрой правила листком  
Правила друзей природы  
бумаги и проверь своего  
на стр.87 учебника.  
соседа по парте эти

правила по экологическим

2. Рассмотрите  
знакам.

экологические знаки.

# Работа в парах.



Составьте Правила друзей природы  
к каждому экологическому знаку.

# Что наносит вред природе?





# Будь природе другом!



1

б е р ё з а

2

ж е н ь ш е н ь

Ответ

3

к р а с н а я

4

ч е л о в е к

5

э к о л о г и я


6

п р и р о



Целебное, лекарственное  
растение, которое растет в  
лесу, на опушке, в долине,  
на склонах, в тени, в  
редких местах, в долине  
и на опушке леса. Это  
растения и животные?

**Береги Землю!**



Смотрю на глобус- шар земной  
Такой прекрасный и родной!  
И шепчут губы на ветру:  
«Я сберегу вас, сберегу!»