

Минутки.

Часы.

Сутки.

(часть вторая)



Я очень рад новой
встрече с вами!
Продолжаю знакомить
вас со временем.





Для учёта больших промежутков времени, таких как дни, месяцы и годы, люди используют календари.





Более короткие промежутки времени показывают часы. У часов есть короткая стрелка и длинная. Короткая показывает часы, а длинная – минуты.









**Часы бывают разные.
Сначала появились
солнечные часы,
потом водяные,
песочные.**



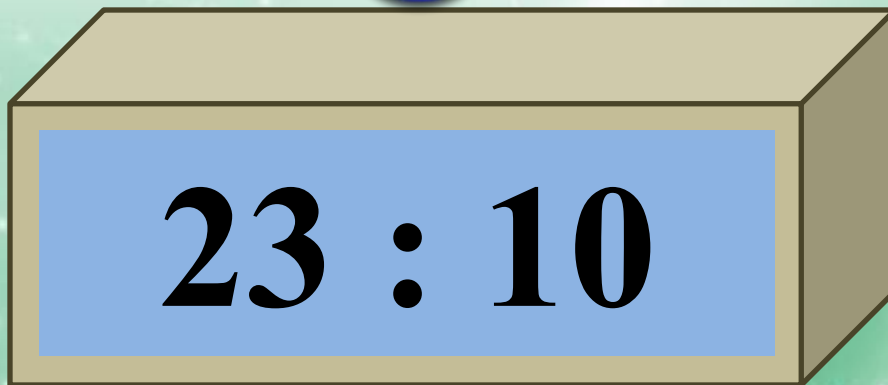




**Рассмотрите
внимательно разные
часы.
Скажите, как они
называются.**

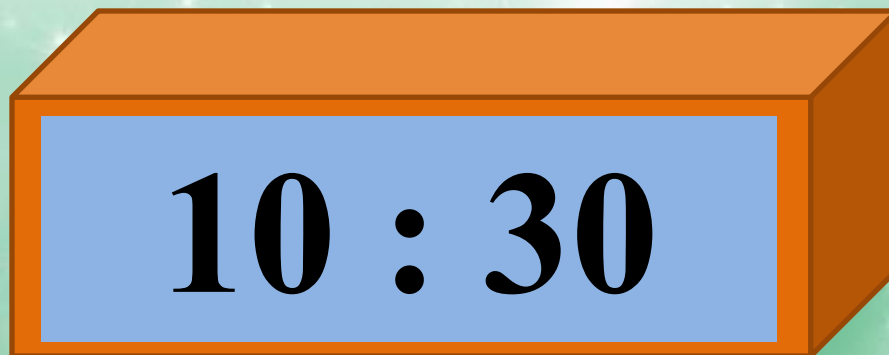




Определите время по часам.



Что здесь нарисовано неправильно?





**Найдите одинаковое время на электронных
и механических часах.**



**А теперь я
предлагаю вам
решить весёлые
задачки!**





Бабочка пригласила друзей на день рождения к 11 часам.

Определите время, кто во сколько пришёл?

Кто из друзей опоздал?





- **Делу время, потехе час.**
- **Лучше поздно, чем никогда.**
- **Все́му своё время.**
- **Доброе дело два века живёт.**

Прочитайте пословицы о времени. Как вы их понимаете?



Молодцы!!!

Презентацию составила Щедрова Е.В.,
воспитатель МДОУ №16 г. Северодвинска



Использован материал газеты «Смекалочка», №4, 2010 г.

Клипарт: www.lenagold.ru
www.forum.materinstvo.ru

[Для сайта – viki.rdf.ru](http://viki.rdf.ru)

