

LOGO

Учитель биологии
МБОУ СОШ №20
г. Краснодар
Смирнова Светлана
Павловна

Моллюски

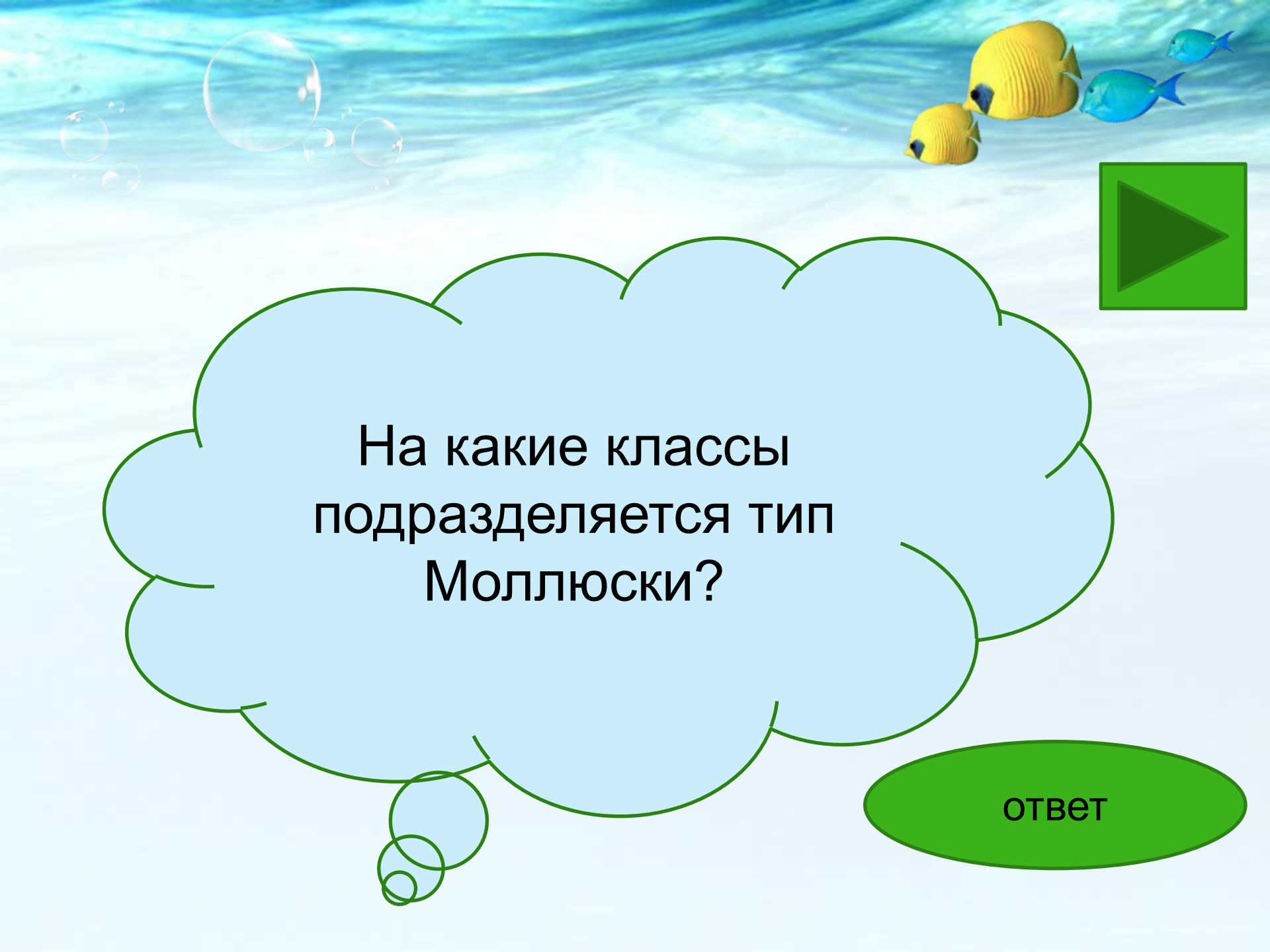




Переход на следующую
страницу




Читать задание



The background of the slide is an underwater scene with clear blue water, bubbles of various sizes, and several colorful fish, including yellow and blue ones. A large, light blue thought bubble with a green outline is centered on the slide. To the right of the thought bubble is a green square button with a white right-pointing triangle. Below the thought bubble is a green oval button with the word 'ОТВЕТ' written in black capital letters.


На какие классы
подразделяется тип
Моллюски?

ОТВЕТ

An underwater scene with clear blue water. In the upper left, several bubbles of various sizes are rising. In the upper right, a group of fish is swimming: two yellow ones and two blue ones. In the center, a large, light blue, cloud-like shape with a green outline contains text. At the bottom of this shape, three small green circles are arranged in a vertical line, overlapping slightly.

**Брюхоногие,
Двустворчатые,
Головоногие**



An underwater scene with a blue and green background. In the top right, there are several colorful fish: two yellow ones and two blue ones. In the top left, there are several clear bubbles of various sizes. A large, light blue, cloud-like shape with a green outline is centered in the image, containing text.

Собери в корзинку
брюхоногих моллюсков,
щелкнув по ним
мышкой

пищеварительная

Нервная


кровеносная



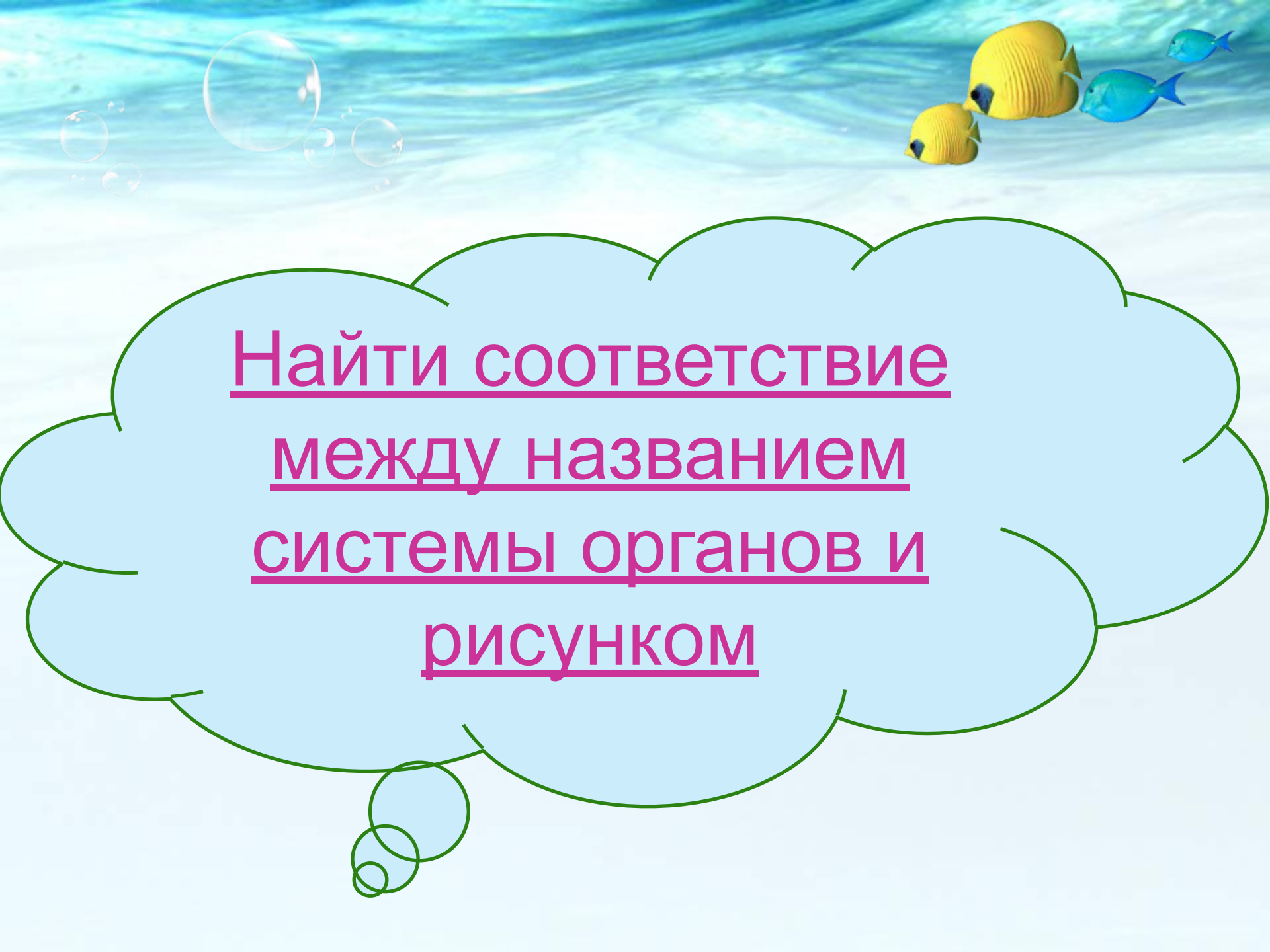
1



2




3

An underwater scene with clear blue water, bubbles, and several colorful fish (yellow and blue) swimming. A large, light blue thought bubble with a green outline is centered in the image, containing text.

Найти соответствие
между названием
системы органов и
рисунком

Заполнить таблицу



**Значение
моллюсков для
человека**

**Название
моллюсков**

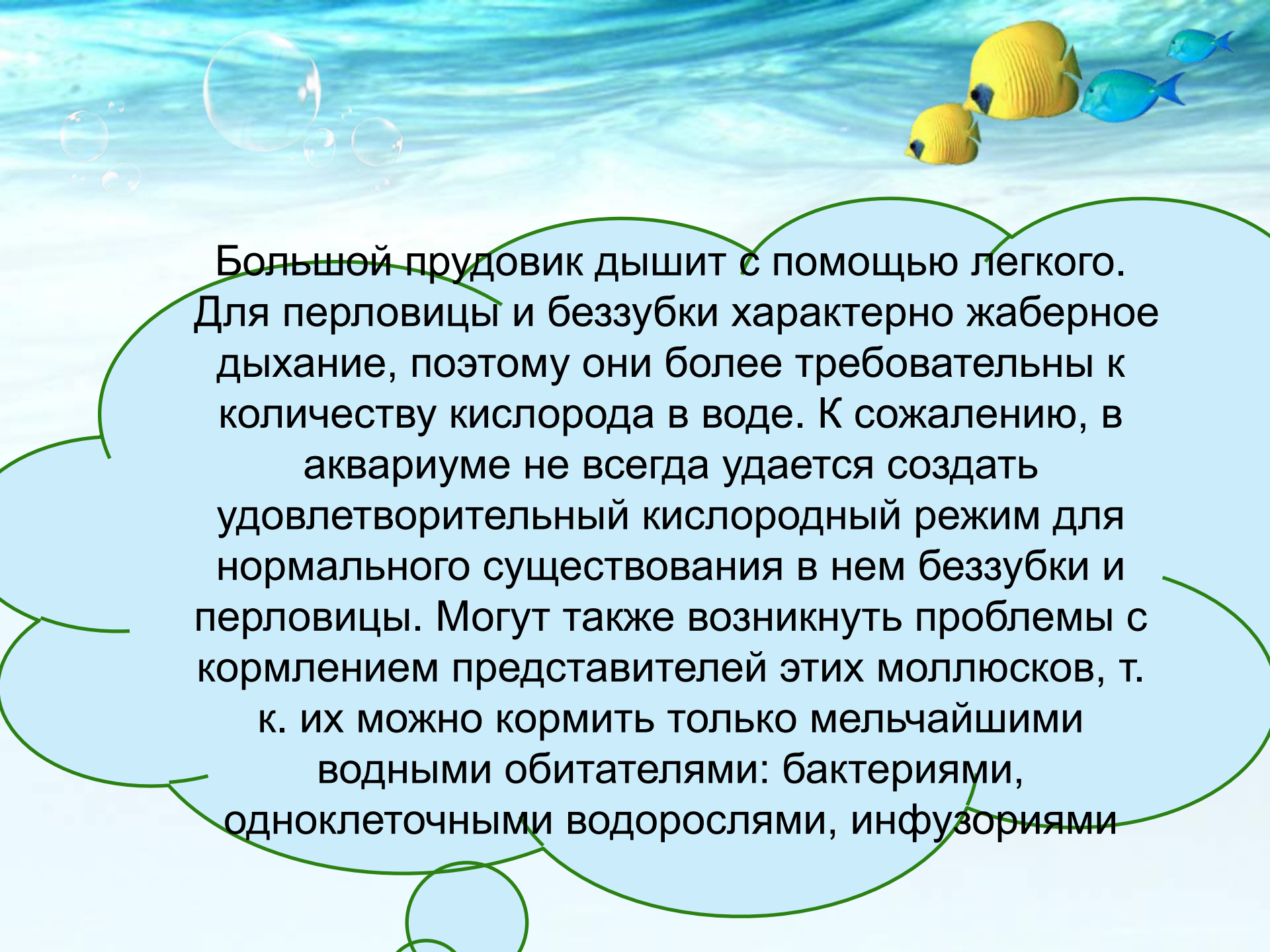
Значение моллюсков для человека	Название моллюсков

задание

Известно, что брюхоногий моллюск – большой прудовик выживает в аквариуме гораздо лучше, чем двустворчатые моллюски – перловицы и беззубки. Изложите свои гипотезы, объясняющие этот факт




ОТВЕТ

An underwater scene with clear blue water, bubbles rising from the left, and several colorful fish (yellow and blue) swimming in the upper right. A large, light blue speech bubble with a green outline contains the text.

Большой прудовик дышит с помощью легкого. Для перловицы и беззубки характерно жаберное дыхание, поэтому они более требовательны к количеству кислорода в воде. К сожалению, в аквариуме не всегда удастся создать удовлетворительный кислородный режим для нормального существования в нем беззубки и перловицы. Могут также возникнуть проблемы с кормлением представителей этих моллюсков, т. к. их можно кормить только мельчайшими водными обитателями: бактериями, одноклеточными водорослями, инфузориями

Удивительные моллюски



Этот гигантский тропический двустворчатый моллюск достигает в поперечнике 1,2 м и может весить до 100 кг и более. Согласно некоторым сообщениям, ныряльщики иногда попадают между ее створками, как в капкан, что приводит к их гибели.



(*Tridacna gigas*)

Моллюски способны производить драгоценный минерал. Это необычный драгоценный камень, живой и загадочный. Он не требует специальной огранки и обработки при изготовлении ювелирных изделий.



**Пресноводные моллюски обитают. в Европе, Сев. Америке, Вост. Азии, в т.ч 4 вида на Д. Востоке
Морские -(ок. 10 видов) обитают в тропич. морях;
объект промысла и аквакультуры.**

Использованные материалы



<http://powerpoint4you.ru/professionalnyj-shablon-dlya-prezentacij-podvodnyj-mir/> /

<http://forum.ru-board.com/topic.cgi?forum=61&topic=1208&start=640>

<http://900igr.net/fotografii/biologija/Klass-Brjukhonogie-molljuski/006-Pischevarit-el'naja-sistema.html>

<http://forum.infrance.su/showthread.php?s=7e294743e45d54d395908254ca39a7af&p=905913&mode=linear>

<http://www.shellsfromsea.ru/page/mureks-trapa-murex-trapa>

<http://arzamastseva.ru/novosti/prezentaci-po-zologi/obobschenie-materiala/oboschenie-po-teme-tip-molyuski/obobschenie-tip-molyuski-prezentacija.html>

LOGO

**Спасибо за
внимание!**

