




Проект

---

Мой город

Руководитель проекта:  
Валиева М.Б.




Актуальность

---

*Юбилей родного  
города*






## Вид проекта

Экскурсионный,  
творческий,  
открытый






Место проведения

*Город Лангепас  
ЛГМАДОУ ДСОВ № 4  
«Золотой Петушок»*






# Участники проекта

---

- *Дети*  
*подготовительной*  
*группы*
- *Родители*
- *Педагоги*





# Длительность проекта


---

3

месяц

а






Образовательная область

---

*«Познавательное развитие»*





# Интеграция

с образовательными областями

---


*«Социально-коммуникативное развитие»*

*«Художественно-эстетическое развитие»*

*«Речевое развитие»*








Продукт:

---

*Альбом  
«Мой город»*






# Краткое описание проекта

---

Цель:

*формирование любви к родному  
городу*






# Задачи

---

- *Расширить знания детей о главных достопримечательностях родного города;*
- *Воспитывать любовь к родному городу.*






## Предполагаемый результат

- Дети ознакомятся с главными достопримечательностями родного города;
- У детей будут сформированы коммуникативные навыки.





# План реализации проекта

## • Этапы проекта

- 1. Подготовительный
- 2. Основной

## • 3. Заключительный Практическая деятельность по решению проблемы

Систематизирует полученную  
информацию

Экскурсия по городу

Подбор стихотворений,  
рассказов о городе

Словотворчество детей и  
родителей о родном городе,  
фоторепортажи

Презентация продукта  
деятельности

Альбом  
«Мой город»

Выявление проблемы,  
вхождение в игровую ситуацию

Воспитатель определяет задачи и  
пути их решения вместе с детьми

Воспитатель дает материал для  
рассуждения

Рассматривание фотографий,  
иллюстраций, видеоклипов

Рассматривание предложения :  
создание альбома  
«Мой город»





**СПАСИБО ЗА ВНИМАНИЕ!**

