

*Ф.И.О.: Кодочигова Татьяна Валериевна  
Должность: учитель технологии  
МКС(К)ОУ «Школа №4»*

*г. Осинники*

*2012г.*

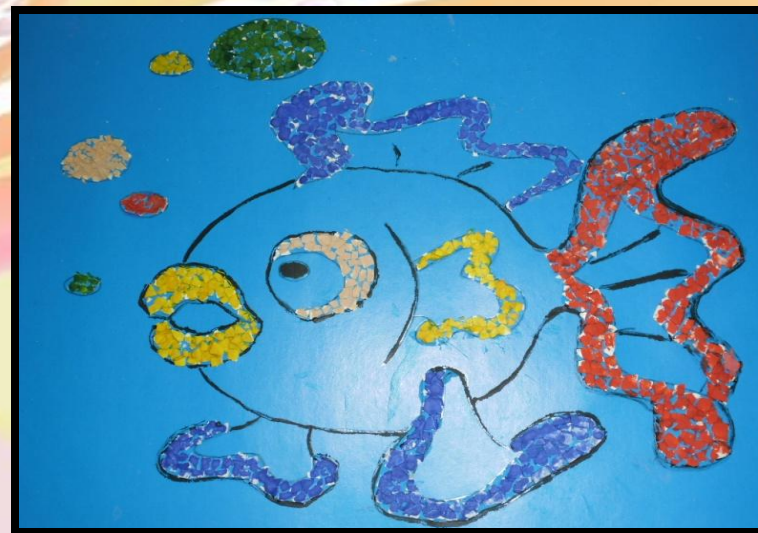
Ика из яичной скорлупы

(из опыта работы)



**На уроках технологии учащиеся 5-го класса с интересом занимаются изготовлением мозаичных картин из яичной скорлупы.**

**Этот вид работы развивает у детей эстетический вкус, творческую фантазию, показывает, как из бытовых отходов можно создавать красивые вещи.**



# Технология изготовления:

- яичная скорлупа



- цветной картон или кусок ДВП




- простой карандаш, клей ПВА, кисти, гуашь.



- Рисунки учащиеся выбирают из детских книжек-раскрасок или придумывают сами.



- 1. На цветной основе карандашом выполняют эскиз рисунка.**
- 2. Яичную скорлупу красят гуашью, дают высохнуть и измельчают.**
- 3. Затем выкладывают контур рисунка, после чего заполняют весь рисунок.**
- 4. Фон может быть выполнен гуашью или цветной скорлупой.**





## Мои ученицы и их работы



*Плотицина Анастасия  
Работа: «Роза»*




*Шелехова Ирина  
Работа: «Солнечный лев»*

## Мои ученицы и их работы



**Синкина Анна**  
**Работа: «Цвета Радуги»**



**Макарова Прасковья**  
**Работа: «Подарок маме»**

# ТВОРЧЕСКИХ УСПЕХОВ!

