

Окружающий мир

3 класс

*Подготовила
Назаренко Г. А.*

Наша безопасность.

Безопасность –
это
защищённость человека
от опасных ситуаций.




Проверка д/з.

- - Как называется передача отравляющих средств из организма в организм?
- - Почему назвали «цепь»? Приведите примеры таких цепей загрязнения.
- - Что такое экологическая безопасность?
- - Расскажите, как можно защититься от загрязненного воздуха?
- - Расскажите, как можно защититься от загрязненной воды?
- - Как защититься от вредных веществ в продуктах питания?


Кто поможет нам ?

- Никто на свете так не может
- Одним движением руки
- Остановить поток прохожих
- И пропустить грузовики.
- Кто в дни болезней
- Всех полезней?
- И лечит нас
- От всех болезней?



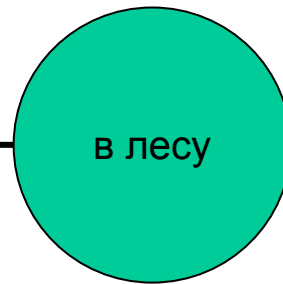
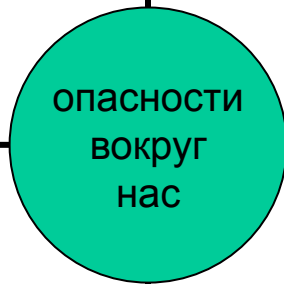



Потушу пожар любой,
Быстро справлюсь я с
бедой.
За опасный этот труд
Нас зовут.





Опасности вокруг нас



Карточка №1.

Тема: Огонь, вода и газ.

- Как нужно действовать, если возник пожар?
Запиши план действий.
- Как действовать при аварии водопровода?
- Что нужно и чего нельзя делать, если почувствуешь в квартире запах газа?

Карточка №2.

Тема: Чтобы путь был счастливым.

Если ты пешеход.

Найди ошибки и исправь их.

- Ходи по самому краю тротуара.
- Не стой на краю тротуара, когда ждешь автобус или троллейбус.
- Когда загорится зеленый свет, быстро перебегай через дорогу.
- Старайся переходить улицу только на красный свет светофора и никогда не ходить на зеленый.
- Старайся переходить улицу в группе людей.

Если ты велосипедист.

Выбери правильный ответ.

- 1.** Детям до **14** лет запрещено ездить на велосипедах
 - а) по дорогам, где ездят автомобили
 - б) в парках
 - в) на стадионах
- 2.** По тротуарам разрешается ездить только
 - а) совсем маленьким детям на детских велосипедах
 - б) всем детям до **14** лет
- 3.** Правила дорожного движения запрещают
 - а) ездить на велосипеде, не держась за руль
 - б) катать на раме или багажнике велосипеда других детей
 - в) пересекать дорогу, сойдя с велосипеда

Если ты пассажир.

Вставь пропущенные слова.

- Запрещается отвлекать _____ во время движения.
- Не высовывай в окно _____, а тем более _____.
- Если едешь в общественном транспорте не _____ к дверям.
- Если увидишь оставленные без присмотра сумку, пакет или другие вещи, _____.

Карточка №3.

Тема: Дорожные знаки.

На какие группы делятся дорожные знаки?

-
- Эти знаки представляют собой белые треугольники с красной каймой.
-
- Эти знаки представляют собой белые или синие круги с красной каймой.
-
- Эти знаки представляют собой синие круги с белым рисунком.
-
- Большинство этих знаков – синие прямоугольники или квадраты с различными рисунками.
-
- Эти знаки подсказывают водителю, где можно поесть и отдохнуть, где находится больница.

Карточка №4.

Тема: Опасные места.

- Некоторые места в квартире, доме и его окрестностях могут быть опасными. Назовите такие места.



Карточка №5.

Тема: О молниях, змеях, собаках и прочем.

Выбери правильный ответ.

- Нельзя прятаться под высокие деревья во время грозы.
- Нельзя прятаться в сухой яме, траншее, в зарослях кустарника во время грозы.
- Нельзя купаться во время грозы.
- Никогда не бери в рот никаких плодов или других частей растений, если хоть немного сомневаешься в том, что они съедобны.
- Никогда не собирай грибы, в съедобности которых ты сомневаешься.
- После игры с кошкой или с собакой надо помыть руки.
- Можно гладить незнакомых кошек и собак.
- Нельзя убегать от собаки.

Карточка №6.

Тема: Экологическая безопасность.

- Перечисли пути поступления загрязняющих веществ в организм человека.

-

- **2.** Защита от вредного воздействия загрязненной окружающей среды называется

Защитник крепости

- ✓ **Не открывай дверь** квартиры незнакомому человеку! Он может причинить тебе вред.
- ✓ Когда выходишь из квартиры, **не оставляй** дверь открытой. В квартиру может войти грабитель.
- ✓ Если тебе угрожают незнакомые люди, **звони в милицию**. Для этого надо набрать номер телефона

02



Опасный невидимка

Повернули ручку – раз!
Над плитой синий газ.
Кашу варит, воду греет,
Торт на праздник печь умеет.
Но коварен синий газ,
За ним нужен глаз да глаз!



Если газ побежал по
квартире,
Поскорей позвони:

04



Сестрички - невелички

Живут в домике
Сестрички тоненьки.
Коричневые головки,
Все, как одна, ловки.
Все на одно личико,
На всех одно имя - ...

Не играй дома со спичками,
свечами, зажигалками и
бенгальскими огнями!
Это может привести к пожару.
Если в доме пожар, то звони
По телефону:

01.



Каждый день и каждый час
Предметов десятки
Живут возле нас.
И как тяжело
В нашей жизни всем стало,
Если б случайно их в жизни не стало.



Правила пользования электрическими приборами.

- ✓ Не пользуйтесь неисправными электроприборами;
- ✓ Никогда не оставляйте включенный электроприбор без присмотра;
- ✓ Не включайте в одну розетку несколько приборов;
- ✓ Соблюдайте порядок включения электроприбора в сеть: сначала подключается шнур к прибору, а затем – к сети. Отключение прибора производится в обратном порядке.
- ✓ Не прикасайтесь к включенному электроприбору мокрыми руками. Помните! Нельзя пользоваться электрическими приборами, находясь в воде.
- ✓ Помните! Нельзя тушить водой горящие электрические устройства, подключенные в электрическую сеть.



Ох, уж эти «волшебные» зелья!

**Никогда не пробуй таблетки и
жидкости из пузырьков, даже
если они похожи на леденцы
и вкусно пахнут! Ими можно отравиться!**

Если кто-нибудь отравился, звони по телефону:

03



На

теперь ты знаешь: это яд!

Запомни номера телефонов:

01 *Пожарная охрана*



02 *Милиция*



03 *Скорая помощь*

04 *Аварийная газовая служба*

**Правила эти запомнить несложно.
В жизни помогут они нам не раз.
Пусть в жизни счастливым,
Пусть в жизни здоровым
Будет всегда
Каждый из вас.**

Оставайся цел и невредим, дружок!

Вспомним, что повторили на уроке

Вывод:

буду внимательным и
осторожным



Домашнее задание

- Подготовить сообщение на тему:
«Наша безопасность»