

УРОК ОКРУЖАЮЩЕГО МИРА во 2 классе

«НЕЖИВАЯ И ЖИВАЯ ПРИРОДА»



Учитель:


Иргалиева Ирина Лаврентьевна

Посмотри, мой милый друг,
Что находится вокруг?
Небо светло-голубое,
Солнце светит золотое,
Ветер листьями играет,
Тучка в небе проплывает.
Поле, речка и трава,
Горы, воздух и листва,
Птицы, звери и леса,
Гром, туманы и роса.
Человек и время года –
Это все вокруг...
(природа)

КАКАЯ ПОГОДА БЫВАЕТ ЛЕТОМ?



ЧТО ТАКОЕ ПРИРОДА?



НЕЖИВАЯ ПРИРОДА

СОЛНЦЕ

ЗВЕЗДЫ

ВОЗДУХ

ВОДА

КАМНИ


ЖИВАЯ ПРИРОДА

РАСТЕНИЯ


ГРИБЫ

ЖИВОТНЫЕ

ЧЕЛОВЕК



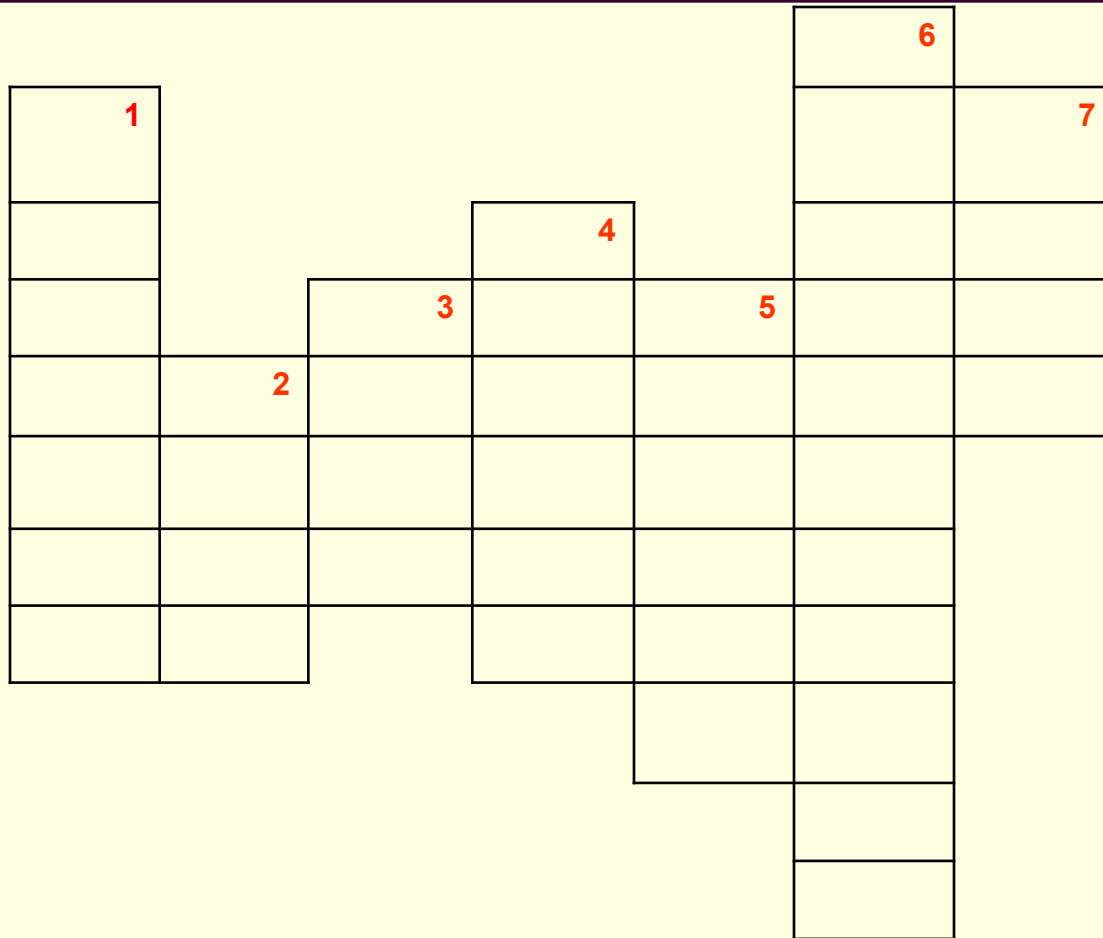
ПРИРОДА



НЕЖИВАЯ

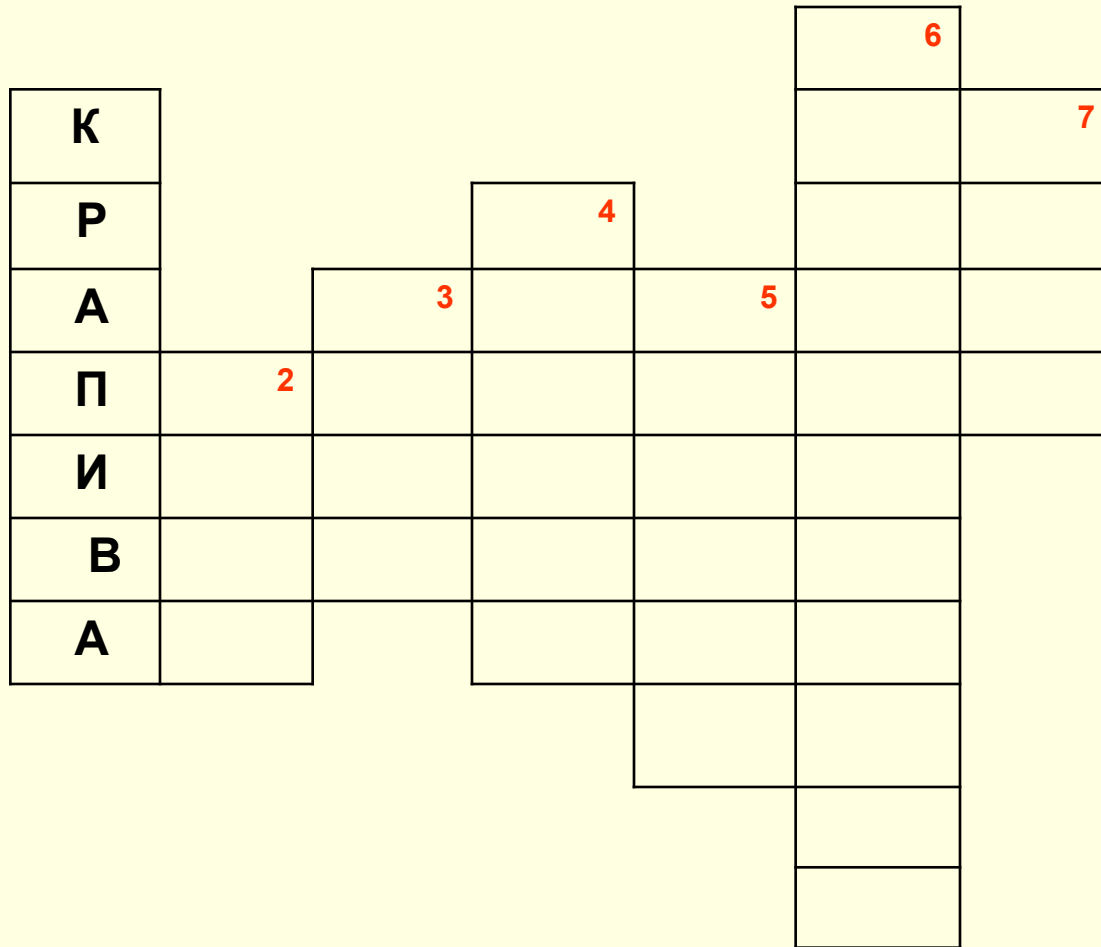
ЖИВАЯ

ПРОВЕРЬ СЕБЯ



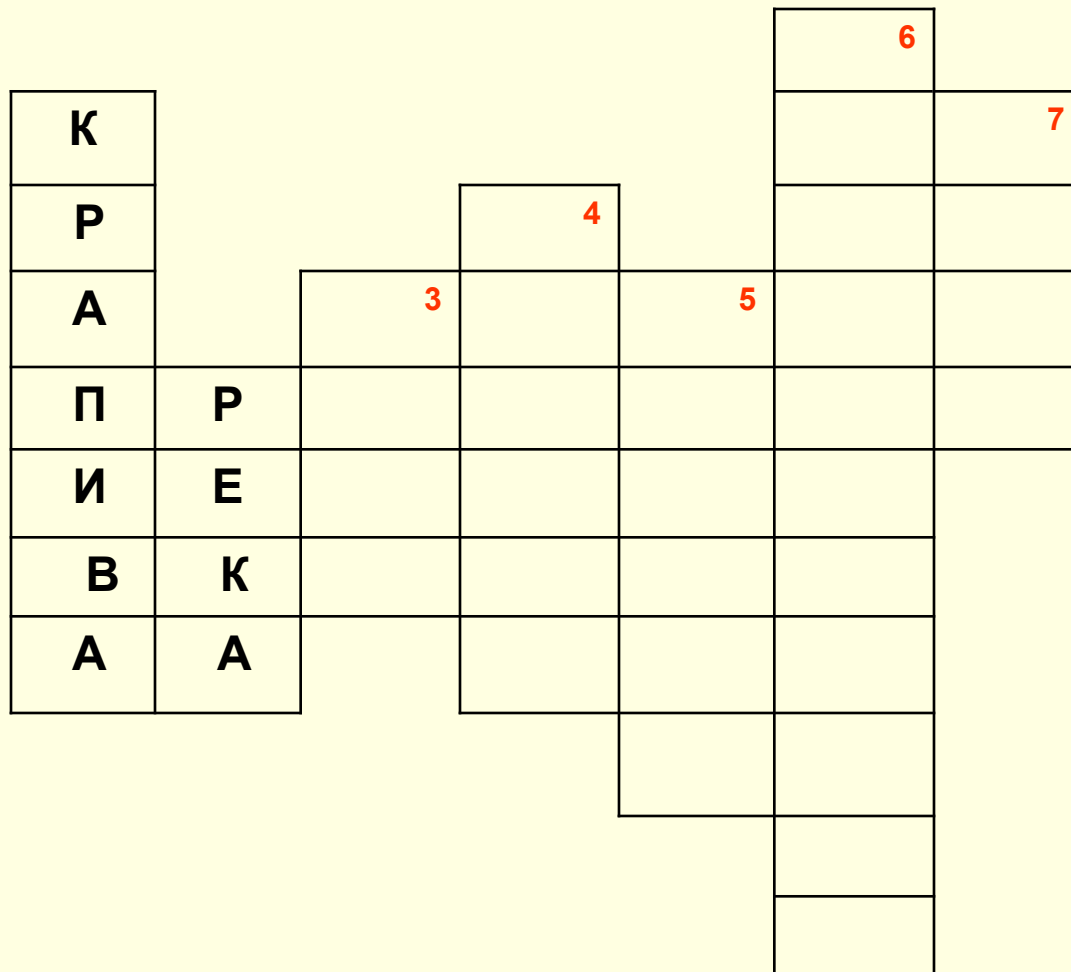
**1. Тронь, только тронь –
Отдерешь ладонь:
Обжигает трава,
Как огонь.**

ПРОВЕРЬ СЕБЯ



**2. Летом бежит,
А зимой стоит.**

ПРОВЕРЬ СЕБЯ



**3. Хвост пушистый,
Мех золотистый,
В лесу живет,
В деревне кур крадет.**

ПРОВЕРЬ СЕБЯ



6. В этом белом ,сундучище
Мы храним на полках пищу.
На дворе стоит жарища,
В сундучище - холодища.

ПРОВЕРЬ СЕБЯ

					Х	
К					О	7
Р			С		Л	
А		Л	О	С	О	
П	Р	И	Р	О	Д	
И	Е	С	О	Л	И	
В	К	А	К	Н	Л	
А	А		А	Ц	Ь	
				Е	Н	
					И	
					К	

7. Что же это за девица?
Не швея. Не мастерица
Ничего сама не шьет,
А в иголках круглый год.

ПРОВЕРЬ СЕБЯ

					Х	
К					О	Е
Р			С		Л	Л
А		Л	О	С	О	К
П	Р	И	Р	О	Д	А
И	Е	С	О	Л	И	
В	К	А	К	Н	Л	
А	А		А	Ц	Ь	
				Е	Н	
					И	
					К	

Объясни схему.

Что обозначают стрелки на этой схеме?



1. Приведите примеры, что относится к неживой, а что - к живой природе.
2. Объясните, как связаны между собой неживая и живая природа.

**Благодарю за
работу!**

Вы

молодцы!