




Обитатели водоемов Саратовской области

*Автор: Хлынова Юлия Юрьевна,
учитель начальных классов
МАОУ "Гимназия № 3" г. Саратова*



По территории Саратовской области протекает 180 малых рек общей протяженностью около 10 тысяч километров. Главной рекой является Волга, 420 километров течения которой проходит через Саратовскую область.


В южной части течения Волга образует Волгоградское водохранилище, в северной – Саратовское.



Бассейн реки Дон



Бассейн реки Волга



Бассейн
Камыш-Самарских озёр



Растения

Водоросли: сине-зеленые, зеленые, эвгленовые, золотистые, пиррофитовые.

Растения с плавающими листьями: кувшинка белая, кубышка, рдест плавающий.

Прибрежно-водные растения: тростник, рогоз, осока, камыш.



Заросли тростника




Кубышка
желтая



Насекомые

В зарослях водных растений обитают стрекозы, комары, клопы, жуки.



Моллюски

На участках с медленным течением (плёсах) встречаются улитки, двустворчатые моллюски перловицы, беззубки, прудовики, катушки.



Перловица
речная



Улитка
катушка



Беззубка



**В водоемах области обитают
многочисленные представители
ракообразных.**



Рак речной



Рыбы

Современный видовой состав *ихтиофауны* Саратовской области достаточно богат, он насчитывает 69 видов рыб.

В Волге и её притоках обычны сом, судак, лещ, линь, окунь, ёрш, плотва, налим, голавль. В естественных озёрах водятся карась, щука.



Голавль



Судак



Земноводные

Широко распространены по всей территории области краснобрюхая жерлянка, обыкновенная чесночница, зеленая жаба, озерная и остромордая лягушки.



Озерная лягушка



Краснобрюхая жерлянка



Остромордая лягушка



Пресмыкающиеся

Фауна пресмыкающихся Саратовской области включает 12 видов рептилий. Тесно связаны с водоемами болотная черепаха и водяной уж. Живородящая ящерица, обыкновенный уж и гадюка Никольского чаще встречаются в увлажненных заболоченных участках.



Водяной уж



Гадюка Никольского



Птицы

**На Волге раздолье
водоплавающим птицам:
уткам, гусям. Есть также
цапли, кулики. Ранней весной
все они прилетают из теплых
стран — из Африки, с
Аравийского полуострова, из
Ирана и Закавказья,
гнездуются в труднодоступных
человеку местах.**



Серая цапля



Кулик



БЕРЕГИТЕ ВОДОЁМЫ НАШЕГО КРАЯ!



Ресурсы:

1. Источник шаблона: *Ранько Елена Алексеевна, учитель начальных классов МАОУ лицей №21 г. Иваново*
2. <http://www.oboilux.ru/wallpapers/Chesapeake/GirlsRule/images/GIR94192B.jpg> бордюр «Рыбки»
3. Энциклопедия Саратовского края (в очерках, фактах, событиях, лицах). – Саратов: Приволжское кн. Изд-во, 2002.
4. <http://saratovregion.ucoz.ru/nature/water.htm>
5. <http://www.region64.ru/saratov/reki/>
6. <http://protown.ru/russia/obl/articles/6106.html>
7. http://sharm.kz/uploads/posts/2011-04/1303224208_trostnik.jpg
8. <http://cl89853.tmweb.ru/wp-content/uploads/2012/08/5855.jpg>
9. http://rybalka-ua.com/img/nasadki/zhivotnie_nasasdk/strekoza.jpg
10. <https://encrypted-tbn2.gstatic.com/images?q=tbn:ANd9GcR2VLJCBOYIKSHxdb-bFAE9vu92y5hCzy8zZtwFgLnUuQN0-GwAfQmjdjNA>
11. <http://aquaplantfish.narod.ru/mollusk/katushka/katushka11.jpg>
12. <http://ruboman.ru/wp-content/uploads/2009/golav11.jpg>
13. [http://upload.wikimedia.org/wikipedia/commons/thumb/f/fd/Seefrosch\(cropped\).jpg/250px-Seefrosch\(cropped\).jpg](http://upload.wikimedia.org/wikipedia/commons/thumb/f/fd/Seefrosch(cropped).jpg/250px-Seefrosch(cropped).jpg)
14. <http://naturelight.ru/photo/2008-05-17/9178.jpg>
15. <http://voroninsky.ru/images/posts/gaduka.jpg>
16. <https://encrypted-tbn0.gstatic.com/images?q=tbn:ANd9GcSBeII1qpUh0G8eYI4PmH3E6lC0xjihDT4Bu51ApMvJTb1KqwG4OyclT7G5>
17. http://зоогеография.рф/images/public/20101128/seraya_caplya_big.jpg

