

**Образовательный исследовательский проект
с детьми 2 младшей группы**

«Огород на окне»

**Воспитатели: Ольга Валентиновна Циренникова
Ольга Николаевна Шмакова**

В феврале в нашей группе организован «Огород на окне»



1 неделя



Мы посадили овёс

1
неделя

На окно посадили лук и большой, и маленький



1
неделя

В уголок природы лук разного размера посадили в ящик



серёжки,

2 неделя на большой луковице подросли зелёные «перьяшки»



Посадили огород,
посмотрите, что растёт!
Сейчас мы ухаживать, будем поливать.
Сейчас за росточками вместе наблюдать.

13/02/20

2

неделя

В ящике слали прорастать отдельные
луковицы:



В огороде «поселились» луковки:

2

неделя



В розовом
стаканчике –
девочка



В голубом
стаканчике –
мальчик

2
неделя



**В прозрачный
стаканчик с водой
поместили
большую
луковицу**



2

неделя

Дети – активные участники: наблюдают, ухаживают за посадками замечают, отмечают изменения:



2

неделя

В конце недели на «луковке-девочке» появились перышки



3 неделя Ещё через неделю «огород» снова изменился:

овёс и лук зазеленели, появились берёзовья



3
неделя

**В уголке природы на всех луковицах были
зелёные «пёрышки»**



3
неделя

**«Хвостик девочки-луковки»
подростал с**

**Причёска
«мальчика-луковки»
не изменилась**



4

неделя

«Огород на окне» благоухает длинной пышной зеленью



Посадили огород,
посмотрите, что растет!
Будем мы ухаживать, будем поливать,
мы и расточки вместе наблюдать.

0410010017

4
неделя

**Начало сбора урожая
лука**




**4 Неделя (и
последующие)**

**Ежедневно на обед у детей суп с зелёным
луком!**



4

неделя В стакане с водой у луковица «пустила»
корешки



5
неделя



**Причёска девочки
стала
длинной и
пышной,
у мальчика-
луковки
подросли
«пёрышки»**



**Свои наблюдения за
«огородом на окне»
дети отражают через
художественное
творчество -
рисование, лепку:**



5

неделя

Корни луковицы стали длиннее, появились короткие «пёрышки»

