A photograph of a two-lane asphalt road stretching into the distance under a blue sky with a faint rainbow. The road has white dashed lines on the sides and a yellow double line in the center. The background shows green fields and a fence.

Правила дорожного движения для

Презентация по обучению ПДД воспитателя

Лопарёвой С. Р.

МКДОУ д/с №31 с. Новый Быт 2013г.

детей



друзжок!
Меня зовут
Знайка. Я и
мои друзья
поможем тебе
познакомиться
я с
правилами
дорожного

Играть на проезжей части запрещено!

Мяч случайно укатился,
На дороге очутился.
Дети бросились вдогонку,
Засвистели шины громко...


Футболистам стало ясно -
У мостовой играть опасно!



Не перебегай дорогу перед близко идущим транспортом!

Раз куда-то мы спешили,
И рванули напрямик.
Все машины тормозили,
Мы шарахались от них.

Из под колес мы еле-еле
Живыми выскочить успели.
А постовой нам крикнул
строго:
«Не выбегайте на дорогу!»



Переходи улицу только
по пешеходному
переходу!

Переходя дорогу
посмотри, нет ли
поблизости машин!



Что за белые полоски
На соседнем перекрестке?
Это «Зebra» переход -
Через улицу ведет.

Перейти дорогу можно
Там где знак стоит дорожный.
Чтобы мы его узнали
Нам его нарисовали.




Светофор – друг всех машин и пешеходов!



Ты меня узнаешь сразу
Я - светофор трехглазый!



Движение запрещено!



Если **красный** свет горит,
Значит «переход закрыт»!




Внимание! Ждите нового сигнала!



Желтый говорит народу:
«Приготовьтесь к переходу»!

Движение разрешается!



Свет **зеленый** приглашает,
Всем идти он **разрешает!**

Жди автобус только на автобусной остановке!



В этом месте пешеход
Терпеливо транспорт ждет.
Он пешком устал шагать,
Хочет пассажиром стать.



Приспегивайся ремнем
безопасности, если едешь в
автомобиле!



Ты в автомобиль садись -
Поскорее **приспегнись!**



Повествование
закончив,
Хочу, дружок,
сказать тебе:
Будь осторожен на
дороге.
Тогда, дружок, не
будешь балован.

