


ПРОЕКТ: «ОГОРОД НА ОКНЕ»

Группы №6 «Звёздочка»
ГБОУ Школа №1246
Корпус 780

Над проектом работала
Воспитатель: Давыдова Г.Н.



Цель проекта: расширить знание детей о культурных растениях. Продолжить знакомить детей с особенностями выращивания культурных растений (огурцы, морковь, помидоры, лук, укроп, тыква, цветная капуста и цветы). Продолжать формировать умение детей ухаживать за растениями в комнатных условиях. Создать мотивацию для развития творческих способностей детей для сказочного оформления нашего огорода.

Дети группы решили продолжить прошлогоднюю сказку, обогатив её новыми героями. «Издали» свою книгу по сказке «Сашин огород». Наши родители очень активные и творческие. Они приняли активное участие в проекте, помогали советами, приносили семена, землю для рассады и украшения для огорода.


Подготовительный этап познавательно-исследовательской деятельности (20.02.2015-27.02.2015)



МЕРОПРИЯТИЯ

УЧАСТНИКИ

- | | |
|---|----------------------------------|
| 1. Беседа с детьми и привлечение родителей к реализации проекта. Ознакомление с основными этапами проекта, задачами. | Воспитатель, родители. |
| 2. поиск информации и подбор литературы об организации огородов на окне | Воспитатель |
| 3. беседы с детьми старшей группы о создании условий для организации огорода на окне. | Воспитатель |
| 4. продуктивная деятельность детей (изготовление книги, рисование иллюстраций к книге, лепка цветов для клумб, украшение огорода, изготовление грядок-поросят для роста лука и т.д. | Дети старшей группы, воспитатели |
| 5. Подбор картинок, иллюстраций из журналов по теме «Огород на окне». | Воспитатели |




В нашей группе «Звёздочка»
Есть зимний огород
Там рассада растёт
Огурцы, фасоль, укроп,
Тыква и морковь.
Проявляем мы заботу,
Выполняем ежедневную работу
И рыхлим, и поливаем,
Рассаду к солнцу выставляем.
Наши грядки все в порядке
Интересно мамам показать,
Дружно за росточками будем
наблюдать!





Вот наш огород, здесь рассада растёт: много разных пряных трав и овощей







Мы решили всё узнать, что растениям для роста надо дать.

ПОДОБРАЛИ И ИЗУЧИЛИ ЛИТЕРАТУРУ
ОБ ОРГАНИЗАЦИИ ОГОРОДА НА ОКНЕ

РАССМОТРЕЛИ СЕМЕНА, ОТОБРАЛИ И
ПОДГОТОВИЛИ.





Книги мы читали, от родителей и воспитателей многое узнали. Свою книгу мы создали, сказку «Сашин огород» назвали и рисунки к ней нарисовали.

Сашин огород




Сказка детей группы №6 «Звездочка»

ГБОУ Школы №1246

Воспитатель Давыдова Г.Н.

Корпус 780



Основной этап познавательно-исследовательской деятельности (02.03.2015-27.03.2015)

Цель: проведение исследовательской деятельности для выявления благоприятных условий прорастания семян

МЕРОПРИЯТИЕ

УЧАСТНИКИ

- | | |
|---|-----------------------------|
| 1. Совместная деятельность детей (беседы, посадка семян, наблюдение, уход) | Дети старшей группы |
| 2. Экспериментальная деятельность детей (опыты) | Дети группы |
| 3. Двигательная деятельность детей (подвижные, дидактические, пальчиковые игры) | Дети группы |
| 4. Составление загадок, отгадывание загадок, рисование (нарисуй отгадку) | Дети группы |
| 5. Чтение художественной литературы (стихи, сказки, рассказы) | Дети, воспитатели |
| 6. Театрализованная деятельность детей (инсценировка по сказке М. Пляцковского «Вот так овощ») | Дети группы, воспитатели |
| 7. Совместная деятельность детей, воспитателей и родителей (изготовление атрибутов для сказки, презентаций об овощах, чтение художественной литературы) | Дети, родители, воспитатели |




ОТГАДЫВАЕМ ЗАГАДКИ,
ПОКАЗЫВАЕМ ОТГАДКИ

НАШИ ДЕТИ ПОСЛЕ
РЕПЕТИЦИИ СКАЗКИ М.
ПЛЯЦКОВСКОГО «ВОТ ТАК
ОВОЦ!»




Для посадки нам нужна
Ну конечно же земля.
Земля бывает разная,
Но нам нужна удобренная.



Рассмотрели семена, отобрали,
подготовили.


Семя лежало на свету
Бросилась в темноту,
Да и там покоя нет:
Как бы вырваться на свет!






Мы провели эксперимент:
посадили лучок и поместили
один на солнышко, другой в
тёмную кладовку. В темноте
у лука появились пёрышки
тонкие, жёлтые, маленькие, а
на солнышке на окошке
зелёные, стройные, высокие.

**Ласковое солнышко
необходимо для роста
растений!**






Следующий важный друг растений – это ВОДА!

У нас она хранится в специально подписанных бутылках, так как вода нужна отстоявшаяся.





Мы узнали, что для роста растений необходимы удобренная земля, отстаившаяся вода, и тёплые лучи солнышка.

Спасибо за внимание!

