

Наша дружная СЕМЬЯ

*Презентация к уроку
Окружающего мира
2 класс
УМК «Школа России»,
А. А. Плешаков*

*Автор: Макогон И.А.
учитель начальных классов
МКОУ «Бастанская СОШ»*





Сегодня на уроке:

▣ Уточним понятия «Семья»,
«Традиции», «Родство».

▣ Познакомимся с семьями
одноклассников

▣ Узнаем правила общения в семье

▣ Посадим необычное дерево





**«СЧАСТЛИВ ТОТ, КТО В
РАДОСТИ
И УВАЖЕНИИ ЖИВЁТ!»**



Семья Родства Традиции

– группа живущих вместе родственников, сплочённых общими интересами.

– отношение между людьми, создаваемое наличием общих ближайших предков.

– то что перешло от одного поколения к другому, что унаследовано от предшествующих



Признаки дружной семьи

1. Члены семьи каждый день ссорятся, обижают друг друга.
2. Члены семьи любят и не обижают друг друга.
3. Живут в одной квартире.
4. Для каждого члена семьи своя отдельная квартира.
5. Вместе занимаются домашним хозяйством.
6. Каждый член семьи отдыхает отдельно.
7. Вместе распределяют деньги на покупки.
8. Вместе отдыхают и проводят свое свободное время.
9. У каждого свой кошелек.
10. У каждого члена семьи свое хозяйство.




Работа по учебнику.



Расскажите по рисунку
на стр. 47
как взрослые и дети
помогают в семье
Серёжи и Нади.





Культура общения.

Вежливая речь

КУЛЬТУРНОЕ ПОВЕДЕНИЕ

Вежливая речь.

Помни! Твои слова могут радовать, но

**могут обидеть. Вежливое поведение
Доброжелательное поведение
к человеку.**





Я хочу, чтобы были родители, которые
-Я хочу, чтобы были родители, которые...
бабушка, что...
бабушка, что...

Дом моей

мечты

понимание

раздражени

вражда

любовь

взаимопомощ

ь

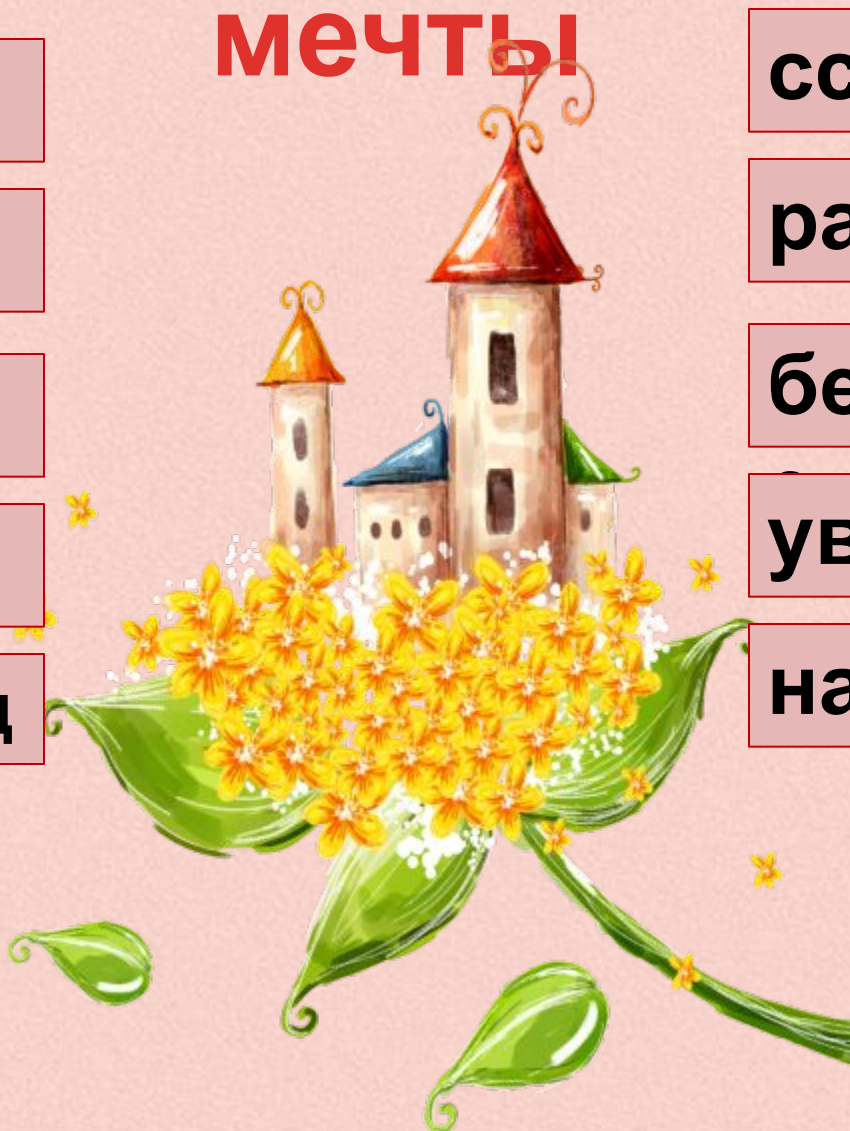
ссора

радость

безразличи

уважение

наказание





Подведём итоги

□ Сегодня я узнал (а)...

□ Мне понравилось...


□ Урок заставил меня задуматься...



Домашнее

задание Создать древо жизни своей

СЕМЬИ





Спасиб

о

за

работу!

