


Огонь, вода, газ.

Презентацию подготовила
учитель начальных классов Садчикова Н.В.
МОУ СОШ № 18

**Запомнить твёрдо нужно нам –
пожар не возникает сам.**


В.В. Маяковский

Назовите причины пожара.



Неисправность электроприборов.


Легковоспламеняющиеся предметы.



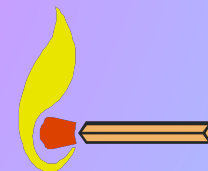
Забывчивость.




Искра.



Спички.



Керосин, бензин, газ.



Самые главные виновники пожаров -

ЛЮДИ





**Если вдруг пожар возник,
То звонить обязан вмиг,
Как и всякий гражданин
В часть к пожарным «01».**

Адрес, где горит.

Свой номер телефона.

Свою фамилию.



В каком подъезде и на каком этаже.

Как лучше подъехать к дому.



**На пожаре люди
гибнут не от пламени,
а от дыма и горячего
воздуха. Защищайтесь
от дыма!**



**В задымлённом месте
продвигайся на
четвереньках или
ползком.**



**В задымлённом месте
можно дышать только
через мокрую ткань,
шарф, шапку.**

**Уходить из квартиры
можно только зная, что
там никого не осталось**


Другие опасности в доме.

ВОДА



КАС

Зачем нужна вода?



Как действовать при аварии водопровода

Перекрыть вентиль.



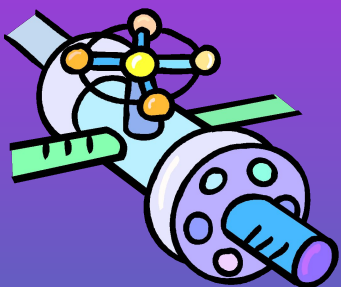
Вентиль – клапан для регулирования выхода жидкости, пара, газа, перекрывает газ в квартире.

Позвонить диспетчеру.



Если чувствуешь запах газа

Открой окно.



Закрой кран газа.




Звони в газовую службу -
04.

ПРИЧИНЫ УТЕЧКИ ГАЗА



Неисправность газового оборудования





При запахе газа
включать свет.



Пользоваться телефоном,
т.к. для взрыва хватит
одной искры в телефоне.



Включать
электричество.



Проверь себя

Огонь

Вода

Газ

Набросить одеяло

Пробираться ползком

Завернуть вентиль

Проветрить помещение

Позвонить диспетчеру - 04

Продолжи фразы.

Сегодня я понял(а), что ...

Я запомнил(а) ...

Теперь я смогу...