



# Тест по теме «Домашние опасности»





# Инструкция:

1. Прочитай внимательно вопрос.
2. Прочитай внимательно все ответы. Помни, что ответов может быть несколько.
3. Выбери геометрическую фигуру (или фигуры)  $\square$ ,  $\bigcirc$ ,  $\triangle$ , соответствующую вашему ответу.
4. Нарисуй на своём контрольном листе.





# 1. Что нельзя делать на балконе?

- вешать бельё
- выходить на балкон
- свешиваться с балкона





## 2. Что можно делать с окном?



открывать и закрывать окно



высовываться из окна



сидеть на подоконнике





### 3. Чем опасны сковорода, кастрюля и чайник?

- о них можно ушибиться
- ими можно обжечься
- они могут ударить током





## 4. Как надо ставить ложки, вилки и ножи в подставку?

- ручками вверх
- ручками вниз
- без разницы





## 5. Нельзя прикасаться:



к горячей тарелке



к оголённому проводу



к острой лопате





## 6. С чем не должны играть дети?

- с игрушками
- с конструктором
- со спичками







## 7. Без взрослых никогда не используй:

△ игрушки









□ лекарства

○ сок





# САМОПРОВЕРКА:

1. 
2. 
3. 
4. 
5.  
6. 
7. 





# Используемые

## ИСТОЧНИКИ

Тихомирова Е. М. Тесты по предмету «Окружающий мир»: 2 класс. М.: Издательство «Экзамен», 2007

<http://www.somersptacouncil.org/SIS/PICTURES/knitting%20needles.jpg>

<http://www.topnews.in/files/fake-%20medicines.jpg>

