

# «Самый умный»



Пусть каждый смело  
вступит в бой,  
В азарт соревнования  
Успех придет не сам собой –  
Помогут ваши знания.

Выполнила  
учитель начальных классов  
Семенец Лариса Викторовна

# Опасные места



# Предупреждающие знаки



*Отличительный признак:*

**белый треугольник с красной каймой**



Ни проехать, ни пройти,  
Знак дорожный на пути!  
Отдаёт приказы строго  
Это место – обойти!  
Хочешь прямо? Что ты, что ты  
Здесь **дорожные работы.**

# *Запрещающие знаки*



*Отличительный признак:*

**белые круги с красной каймой**





**Если ты поставил ногу  
На проезжую дорогу,  
Обрати вниманье друг  
Знак дорожный- красный круг,  
Человек идущий в чёрном**

**Красной чёрточкой зачёркнут  
И дорога вроде, но..  
Здесь ходить запрещено!**

**Пешеходу проход  
запрещён.**

# *Предписывающие знаки*

---



*Отличительный признак:*

**Синие круги с белым рисунком**

# Информационно-указательные знаки



*Отличительный признак:*

**большинство - синий прямоугольник или квадрат с рисунком**






По полоскам черно-белым  
Пешеход шагает смело...  
Кто из вас, ребята, знает,  
Знак о чём предупреждает?  
Дай машине тихий ход!


**По полоскам чёрно-белым  
Пешеход шагает смело...  
Кто из вас, ребята, знает,  
Знак о чём предупреждает?  
Дай машине тихий ход!**  
***Пешеходный переход.***

# *Знаки сервиса*



*Отличительный признак:*

**синий прямоугольник с рисунком**



**Техобслуживание:**  
Ай-ай-яй! Какая жалость!

Что-то вдруг у нас  
сломалось!

Знак нам этот говорит:

“Здесь машинный айболит!”

**Пункт**

Копи вам нужна еда,  
**питания:**  
То пожалуйста сюда!

Эй, шофер, внимание!

Скоро пункт питания!

**Пункт первой медицинской помощи:**

Если кто сломает ногу,

Здесь врачи всегда помогут.

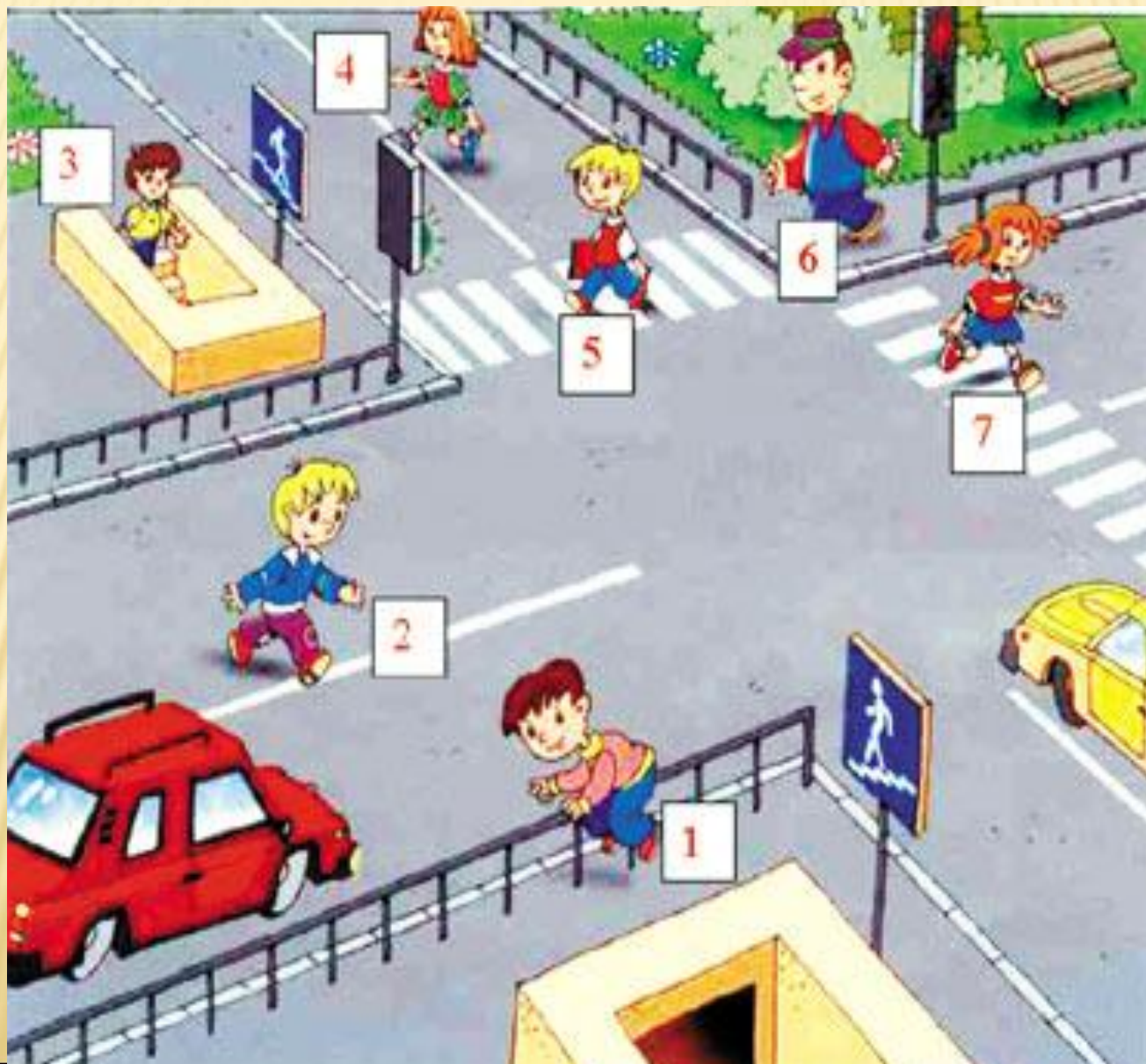
Помощь первую окажут,

Где лечиться дальше,

скажут.



**Назовите номера тех пешеходов, которые нарушают правила дорожного движения.**









MAGIC  
LAND

Public RELAX POOL Open for  
all Ages







**Без шофера, без колес,  
А домой меня привез?**



**Перед тем как войти в лифт, посмотри под ноги, тут ли кабина.**

**Никогда не входи в лифт с незнакомым человеком. Не прыгай и не играй в кабине лифта, от этого лифт может остановиться.**



**Не пользуйся лифтом во время пожара, он может внезапно остановиться и наполниться удушающим дымом. При пожаре спускайся только по лестнице.**





**Что за чудо в нашем доме,  
С улицы висит в проеме?  
Из окна выходишь вон,  
Попадаешь на ... .**



5

**Нельзя свешиваться через перила,  
устраивать на балконе разные  
подвижные игры.**





**Подпирает он окно,  
Цветы ставим на него.**




**Не сиди и не лежи  
на подоконнике,  
не вставай на него.**





**Будь осторожен в парке,  
на пустыре, в лесу: не  
ходи в такие места один.  
Здесь тебя могут  
подстеречь преступники.**





**Не играй на стройплощадках.  
Глубокие ямы, бетонные  
плиты, кирпичи, трубы,  
различные строительные  
материалы таят в себе  
опасности.**



**Не заглядывай в  
трансформаторную будку.  
Там очень высокое  
напряжение, оно может быть  
смертельно опасно.**





**Зима на крыши серые  
Бросает семена —  
Растит морковки белые  
Под крышами она.**



**Когда зимой мороз и стужа,  
Покрывают им и пруд, и лужа.**



**Без сопровождения  
взрослых не выходи на лед.  
Это опасно! Будь осторожен  
на обледеневшем тротуаре.  
С ледяной горки не катайся  
на ногах!**

# Формула безопасности

1. Предвидеть опасность.
2. По возможности избегать её.
3. При необходимости – действовать решительно и чётко.
4. Бороться до последнего, активно просить о помощи и самому её оказывать.

Путешественник Яцек Палкевич





# Безопасно ли гулять

*по крышам?*





**Чем опасны**



***чердаки и подвалы?***



Чем опасен  
*открытый люк* на  
тротуаре?

Всегда ли безопасны  
*качели* во дворе?





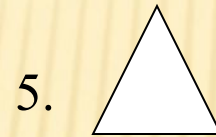
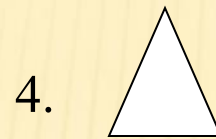
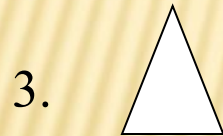
Какие правила безопасности нарушили дети?



# Итоговый тест .

---

Ответы:



# Оцени



**Чтобы с вами не случилась беда –  
помните о безопасности всегда!**

---



**М о л о д ц ы !**

Спасибо за работу!

