

# Опасные встречи со змеёй

**Бавыкин Артем**

**2 «Б» класс**

**МОУ СОШ № 47**

**Кл. рук. Коськова И.  
Б.**

**г. Белгород**



**В лесу, на поляне, на старых пнях,  
под камнями или стволами  
деревьев, в стоге сена ты можешь  
встретить змею.**

**ОСТАНОВИ  
СЬ!**

**Если она не нападает, то медленно  
отступи назад. Не кричи: она все  
равно ничего не слышит.**



# Змеи никогда не нападают

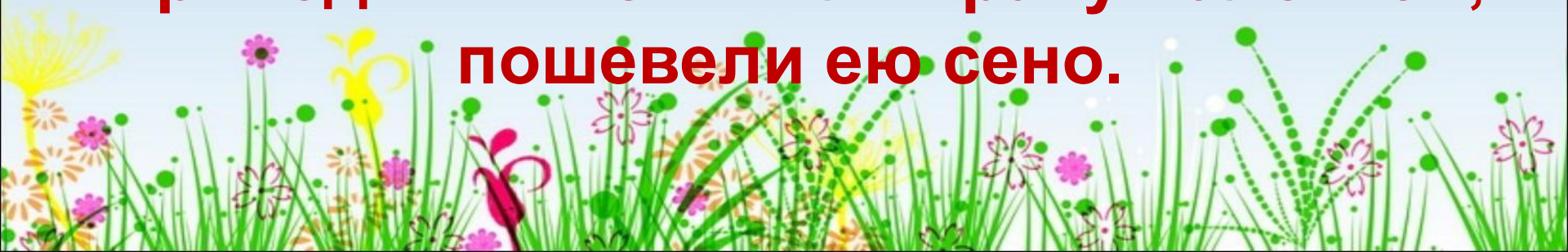
**без предупреждения!**  
Сохраняй спокойствие в решениях,  
действиях, жестах. Помни, опасна змея,  
которую вы не видите, обнаруженная змея  
угрозы не представляет.



**Змеи любят погреться на солнышке,  
но часто прячутся в траве и под  
кустом.**

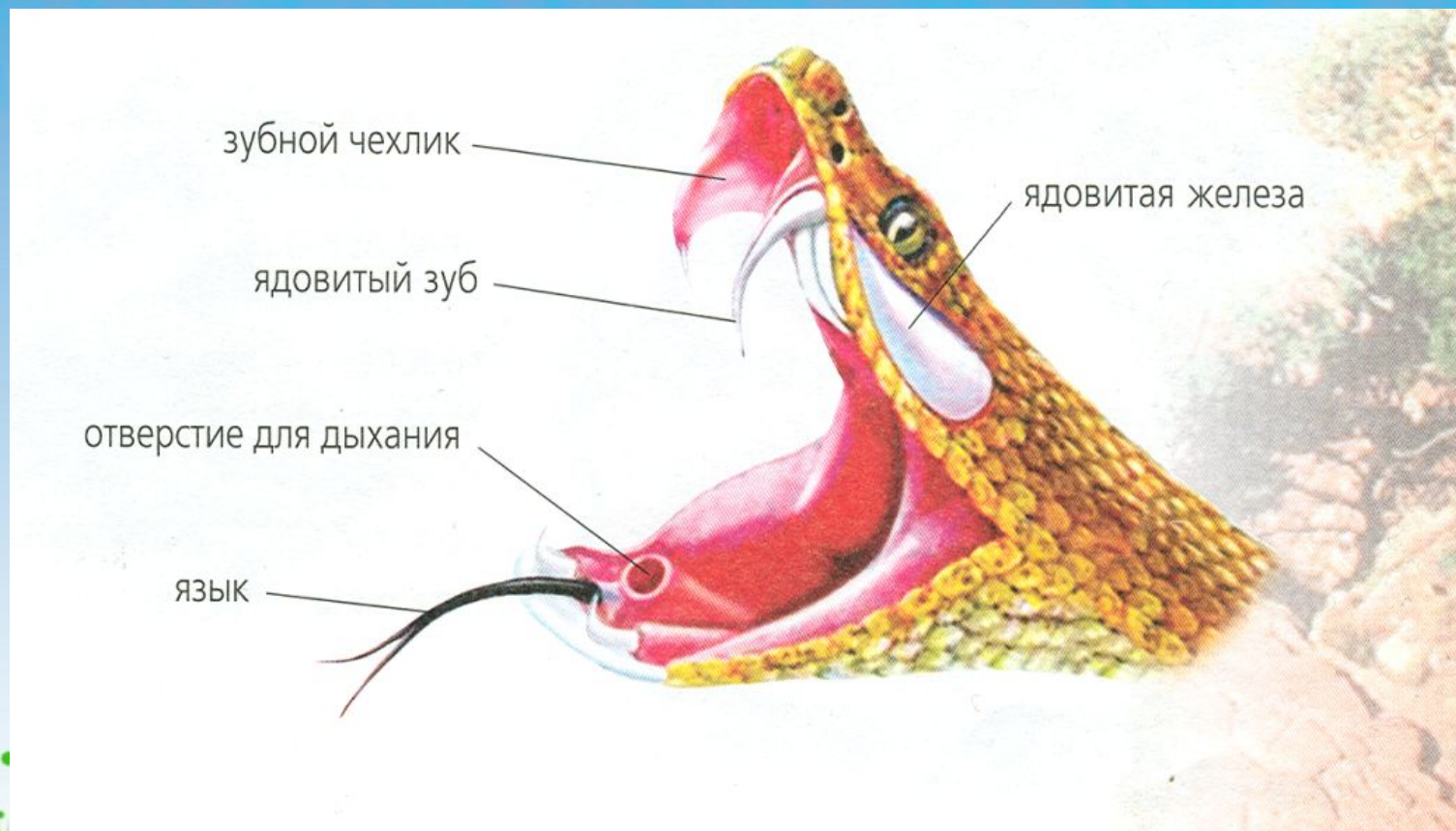
**Поэтому небольшая палочка всегда  
должна быть с тобой.**


**Прежде чем наклониться за ягодами  
или грибами, прилечь в стоге сена,  
приподними ветки или траву палочкой,  
пошевели ею сено.**



# Ядовитую змею

легко отличить по треугольной форме  
головы и двум ядовитым зубам.





**Кобра**



**Гадюка**

# Неядовитые змеи

не представляют опасности. Это  
ужи и полозы – их голова плавно  
переходит в туловище



Уж



Полоз



# ПОМОГИ ЕМУ СКОРЕЙ!

- ❖ Если кто-то пострадал от укуса змеи, тут же окажи человеку первую помощь. Важно успокоить пострадавшего. Ведь в возбужденном состоянии начинается тахикардия - сердце бьется с большей частотой, и яд распространяется бы
- ❖ Человеку нужно дать выпить несколько стаканов чая, сока или воды. На область укуса приложить что-то холодное для уменьшения отека.
- ❖ Чтобы замедлить распространение в организме яда, ограничьте подвижность пострадавшего.





**Всего доброго!**

