

A stylized map of Russia is shown in a light blue color against a darker blue background. The word "Россия" is written in large, bold, red Cyrillic letters across the center of the map. On the far left side, a red circle highlights a small, dark red landmass, which is the Far Eastern Federal District of Russia.

Россия






Черноморское



СЕМЬЯ



«Семья - источник вдохновения,
Где рядом взрослые и дети,
В семье от всех невзгод спасение,
Здесь друг за друга все в ответе».



**Образовательный
проект «Моя
семья-
моё богатство»**





КАК ВОЗНИКЛА ИДЕЯ СОЗДАНИЯ ПРОЕКТА

С ЧЕГО ВСЕ НАЧИНАЛОСЬ ?







Актуальность проекта

Семья занимает центральное место в воспитании ребёнка, играет основную роль в формировании мировоззрения, нравственных норм поведения, чувств. Главную роль в становлении личности ребенка на разных возрастных этапах играет семья. С целью изучения семьи, установления контакта с её членами, для согласования воспитательных воздействий на ребёнка появилась идея создать проект «Моя семья-моё богатство», которая помогает детям понять значимость семьи, воспитать у детей любовь и уважение к её членам, прививает чувство






Сколько в слове «семья» загадок и поучительных открытий! Слово «семья» можно разделить. Например, на два слова «семь» и «я». Тогда оно будто говорит нам:

**« Семья - это семеро таких же,
как я».**





Вид проекта: познавательно-
творческий

Продолжительность:
долгосрочный

(февраль-май)

Участники: дети средней группы,
воспитатели группы,
родители






формировать у детей понятие «семья» и повышение роли семейных ценностей в становлении личности ребенка ; семейных и родственных отношениях

ЦЕЛЬ ПРОЕКТА

воспитывать любовь, уважительное и заботливое отношение к своим близким: маме, папе, бабушке, дедушке, братьям, сестрам, желание заботиться о них, проявлять внимание

развивать доверительные и партнерские отношения с семьёй





Формировать понятие «семья»;
расширять представления о семье,
о родственных отношениях;
закреплять знание имён, фамилий
родителей, бабушек и дедушек.

Формировать представления о
семейных традициях и праздниках.
Воспитывать уважительное
отношение и любовь к родным и
близким

Воспитывать интерес к своей
родословной.
Познакомить детей с понятием
«генеалогическое древо семьи».

ЗАДАЧИ ПРОЕКТА

Обогащать детско-
родительские отношения
опытом совместной
творческой деятельности.

Проблема: дети не имеют достаточных знаний о членах своей семьи;
утрата семейной функции передачи детям значимых культурных
жизненных ценностей.





Ожидаемый результат. Мы предполагаем, что в результате реализации данного проекта

дети:

★ почувствуют гордость к своей семье, расширят знания о членах своей семьи, семейных традициях, будут иметь представление о родословной как истории семьи

родители:

★ повысят педагогическую культуру, станут активными и заинтересованными участниками проекта, ориентированы на развитие у ребёнка потребности к познанию, общению с взрослыми и сверстниками, через совместную проектную деятельность





Особенности проекта:

1. Опора на личный опыт детей, полученный ими в семье;

2. Доступность материала для детей дошкольного возраста;

3. Максимальная включенность родителей и оказание им практической помощи в работе по ознакомлению детей с семейными ценностями;

4. Интеграция совместной деятельности детей и родителей дома с их деятельностью в дошкольном образовательном учреждении.

В проекте представлена совместная работа педагогов, детей, родителей по формированию представления о семье как о людях, которые живут вместе, любят друг друга, заботятся друг о друге.





Этапы реализации проекта «Моя семья-моё богатство»

I этап - подготовительный

Цель этапа: Выявление знаний родителей, детей о семейных традициях.

- Определение цели и задач.
- Создание необходимых условий для реализации проекта.



*1. Собеседование с детьми об их семье, родственниках,
семейных праздниках.*

2. Опрос «Что такое Семья...»


3. Высказывания детей о семье:

«У нас семья
небогатая, папа сам
все делает!»



« МОЯ семья хорошая,
добрая, трудолюбивая.
Мне нравится когда папа
дарит маме цветы»

« Я люблю свою семью за то, что они
любят меня»





II этап - основной (практический)

Цель этапа: Знакомство детей и родителей с семейными праздниками через разные формы работы.

- Внедрение в воспитательно-образовательный процесс эффективных методов и приемов по расширению знаний дошкольников о семье, её происхождении.
- Разработка и накопление методических материалов, разработка рекомендаций по проблеме.



1. Наглядный и дидактический материал

Лэпбук «Моя семья-1»



2. Дидактические и сюжетно-ролевые игры



3. Беседы с детьми

«Я и моя семья»

«Кто живет у нас в квартире»

«Мои обязанности»

4. Чтение


художественной литературы

Стихи

Рассказы

Русские народные сказки

Заучивание



5. НОД «Моя семья»



НОД «Я живу в поселке Черноморское»



6. Презентации

«Семья» (для детей)
«Черноморское - город мой,
словно маленький рай» (для
детей)
«Игра в ж...» (для
родителей)



7. Физминутка «Кто живет в моей квартире»

Пальчиковая гимнастика «
Дружная семейка»



8. Изобразительная деятельность: Рисование и Аппликация

«ЕДИНСТВО НАМЫ»



Лепка и Конструирование «Дом в котором я живу»



9. Консультации для родителей



10. Семейное портфолио: «Генеалогическое древо»



11. Создание альбома «Тайна моего имени»



12. Фото-выставка-«Экскурсия в историю»



13. Экскурсии и целевые прогулки Знакомство с ул.Димитрова



14. Развлечения, праздники, конкурсы с родителями и



**Праздник есть у нас один,
этот праздник всех**



Поздравительная открытка «Мы гордимся!»



15. Родительские собрания,






III этап - заключительный

Цель этапа: Использование традиционных форм, себя оправдавших и поиск новых наиболее эффективных.

- **Обработка результатов по реализации проекта.**
- **Распространение опыта работы по теме среди педагогов ДОУ.**





**УРА!!! У нас все
получилось!!!**



Проект подготовили:

**Воспитатели средней группы
Долгая Е.Г.
Русанова Е.В.**

**Дошкольное отделение
«Радуга» МБОУ
«Черноморская средняя
школа №3»
Муниципального
образования
Черноморский район**



СПАСИБО ЗА ВНИМАНИЕ!!!

